

# Beijing Sin Ataduras

Guía para taller virtual



awid

La Asociación para los Derechos de las Mujeres y el Desarrollo (AWID, por su sigla en inglés) es una organización internacional feminista de membresía, de apoyo a los movimientos.

Trabajamos para que los movimientos por los derechos de las mujeres, por la justicia de género y feministas prosperen, sean una fuerza impulsora para enfrentar a los sistemas de opresión, y creen conjuntamente realidades feministas.

[www.awid.org](http://www.awid.org)

**Diseño metodológico:** Daniela Fonkatz, Tenzin Dolker, Camila Galdino, Nino Ugrekhelidze

**Edición:** Chinelo Onwualu

**Producción:** Camila Galdino, Inna Michaeli y Nino Ugrekhelidze

**Diseño:** Storm. Diseño Studio

AWID agradece a todxs sus donantes y sus afiliadxs por su generoso apoyo.

Creative Commons Attribution-NonCommercial-ShareAlike 4.0 International (CC BY-NC-SA 4.0)

[www.creativecommons.org](http://www.creativecommons.org)

Esta publicación puede ser redistribuida de manera no comercial por cualquier medio, de manera completa y sin cambios, dándole crédito a AWID y a lxs autorxs.  
2020 publicado por AWID



---

# Índice

<b>1. Introducción</b>	<b>4</b>
1.1. Cómo utilizar esta guía	6
<b>2. Metodología para un taller virtual Beijing Sin Ataduras</b>	<b>7</b>
2.1. Preparación para un taller virtual	8
2.2. Estructura propuesta	12
2.3. Detalle de actividades para el taller virtual	13
<b>3. Anexos metodológicos</b>	<b>21</b>
3.1. Anexo 1 - Formulario de documentación	22
<b>4. Recursos adicionales</b>	<b>23</b>
4.1. Recursos de la Plataforma de Beijing	24
4.2. Guías para la facilitación de talleres	24



# 1. Introducción

En 2020 se cumple el 25° aniversario de la Cuarta Conferencia Mundial sobre la Mujer, y de la adopción de la Declaración y Plataforma de Acción de Beijing: un momento histórico para los derechos de las mujeres. Para celebrar este aniversario están teniendo lugar distintos eventos globales, regionales y locales, organizados por las Naciones Unidas, gobiernos y la sociedad civil.

En AWID nos estamos movilizando con movimientos feministas de todo el mundo. Lideradxs por jóvenes feministas, estamos creando conjuntamente y articulando nuestras realidades feministas, nuestras demandas y nuestras agendas, a través de un proyecto llamado **Beijing Sin Ataduras.**

Beijing Sin Ataduras refleja los contextos actuales, y articula perspectivas radicales sobre cambios transformadores y realidades feministas que son creadas, habitadas y practicadas por jóvenes feministas.

Beijing Sin Ataduras está creando espacios para entablar profundas discusiones e intercambios, ¡y queremos que participes!

Presentamos estas metodologías para realizar talleres virtuales y presenciales, para ayudarte a organizar un taller de Beijing Sin Ataduras en tu comunidad, tu colectiva o tu movimiento.

¡Estamos comprometidxs a hacer todo lo posible para difundir ideas y voces audaces, creativas y visionarias con miras a Beijing+25/Foro para la Generación de Igualdad y más allá!

En solidaridad,  
AWID

### 1.1. Cómo utilizar esta guía

Esta es una guía sencilla para facilitadorxs que quieran organizar talleres **Beijing Sin Ataduras** con sus grupos, redes o colectivas. La metodología consiste en dos partes: un **taller presencial** único de cuatro horas, y un **taller virtual** de dos horas. Ambos comparten estructuras y contenidos similares, con adaptaciones sugeridas para adecuar cada formato.

Encontrarás también información detallada para cada actividad, junto con sus objetivos, pasos propuestos y

anexos, en caso de que sean necesarios. La estructura y el ritmo de cada actividad están diseñados para captar el interés de lxs participantes, y para ayudarlx a imaginar y articular agendas feministas audaces y transformadoras.

Esperamos crear conjuntamente un proceso que difunda las voces de las colectivas feministas jóvenes e intergeneracionales de todo el mundo. El objetivo de estas metodologías es brindar una estructura común para tales conversaciones.

#### Recomendaciones clave para implementar la guía:

- ☛ **Aprópiate de esta guía.** Siéntete libre de modificar, agregar, clarificar, expandir y cambiar el orden de las cosas. Haz lo que sea necesario para que la metodología sea tuya de modo que el taller tenga un mayor impacto sobre tu grupo.
- ☛ **Consigue unx co-facilitadorx.** Siempre es beneficioso (¡y más divertido!) que la capacitación esté liderada por dos (o más) personas con competencias complementarias.
- ☛ **Aporta una perspectiva feminista interseccional.** Explora y reconoce cómo las diferentes identidades y los distintos sistemas de poder (como por ejemplo raza/etnia, clase, género, capacidad y orientación sexual) impactan en lxs participantes del grupo, y ajusta el contenido y la metodología según corresponda.
- ☛ Involucra al grupo para que, **en forma colectiva, se cree un espacio que resulte acogedor, amable y cálido para todas las personas presentes.**
- ☛ **¡Disfruta!**

### Has organizado un taller Beijing Sin Ataduras: ¿y ahora qué sigue?

Por favor comparte tus resultados con AWID vía nuestro [formulario de documentación](#) y síguenos en las redes sociales para recibir nuestras actualizaciones.

Analizaremos todos los comentarios y compartiremos los mensajes fundamentales durante 2020 y 2021 a través de distintos formatos creativos.





## **2. Metodología para un taller virtual Beijing Sin Ataduras**

**Duración:** Este taller está planificado para dos horas.

Para guiar la dinámica del taller, se usará una presentación de diapositivas interactiva. Esto permitirá a lxs participantes asistir en forma activa, incorporando sus aportes en un documento en línea compartido. También puedes adaptar esta presentación de diapositivas para que se adecue a tu propio taller.

Si tienes participantes que no pueden conectarse al Google Drive (ya sea porque no tienen una casilla de correos de Gmail, o porque están llamando al taller con sus teléfonos), estas personas pueden contribuir, de todos modos, escribiendo directamente en el chat o compartiendo sus aportes en forma oral. La facilitadorx luego registrará en las diapositivas esos aportes.

## 2.1. Preparación para un taller virtual

### 2.1.1. Logística

#### › *Elige una plataforma para la llamada*

Sabemos que la elección de una plataforma virtual está relacionada con temas de seguridad y accesibilidad digital, que pueden variar según el país y las necesidades de las comunidades y las personas

involucradas. Por lo tanto, te sugerimos tomar la decisión sobre la plataforma conjuntamente con tus participantes.

Pregúntales cuáles plataformas les resultan más accesibles. Puedes sugerir algunas de las siguientes: Jitsi, Zoom, Skype, etc. Elige la plataforma óptima sobre la base de las necesidades de accesibilidad de tus participantes. Cuando te decidas por una plataforma, asegúrate de compartir los enlaces a la plataforma con tus participantes antes de la reunión.

Ten presente que la metodología del taller Beijing Sin Ataduras requiere trabajo grupal, para el cual necesitarás una plataforma que te permita dividir a lxs participantes en grupos reducidos.

- Zoom te da la oportunidad de dividir al grupo general en grupos reducidos.
- Jitsi no tiene la función para separar al grupo general en grupos reducidos, pero puedes tener varios enlaces (uno para una llamada colectiva, y varios otros para trabajar en grupos más pequeños). La cantidad de enlaces dependerá del número de categorías de cambio que elijas.
- Si vas a usar **Skype**, necesitarás más tiempo para crear los grupos reducidos, porque alguien del grupo debe tener todos los contactos e iniciar la llamada. Te recomendamos que obtengas la siguiente información con anterioridad, y la tengas a mano:



## 2. Metodología para un taller virtual Beijing Sin Ataduras

---

- » los contactos de Skype de todxs lxs participantes;
- » una lista de lxs integrantes de cada grupo; y
- » unx responsable designadx para cada grupo que tendrá los contactos de Skype de todxs lxs integrantes del grupo.

### › *Elige una herramienta para lluvia de ideas colectiva*

Puedes utilizar herramientas para lluvia de ideas colectiva tales como [Padlet](#) o [Miro](#) para anotar y describir lo que compartirán tus participantes.

Esta puede ser una excelente forma de documentar y visualizar el avance del trabajo en conjunto, que te ayudará a recapitular los resultados de tu taller

y a completar el proceso final de documentación e informe. En lo que respecta a lxs participantes, la herramienta puede ser muy útil durante el trabajo en grupo: puede garantizar que todas las personas tengan acceso y sentido de apropiación en el proceso de pensamiento colectivo.

Antes del taller, investiga las herramientas mencionadas y elige aquella que te resulte más adecuada. Inscríbete y estudia la plataforma, familiarízate con ella y practica antes del taller.

- \* **Asegúrate de compartir el enlace y de dar acceso a la herramienta a todxs lxs participantes antes de la reunión. Pídeles que ellxs también se inscriban en la plataforma,** ya que para tener acceso es necesario registrarse.

### 2.1.2. Elección de categorías

Una de las actividades del taller invitará a lxs participantes a expresar los cambios a los cuales aspiramos para crear conjuntamente un mundo feminista para todxs. Para abrir el espacio a la reflexión y estructurar la conversación, ofrecemos las siguientes once categorías de cambio:

#### Categorías de cambio:

1. De la crisis climática a la justicia climática
2. De la gobernanza local a la gobernanza global<sup>1</sup>
3. Justicia transformadora y rendición de cuentas
4. Consolidación de la paz y desmilitarización
5. Bienes comunes y recursos para comunidades y movimientos
6. Educación, salud y servicios públicos
7. Autonomía corporal e integridad, identidad de género, sexualidad y placer
8. Desestabilizar y dismantelar los sistemas de opresión<sup>2</sup>
9. Libertad de movimiento y un mundo más allá de las fronteras
10. Comunicaciones digitales, tecnología y una Internet feminista
11. Organización feminista y construcción

Seleccionar las categorías de cambio colectivamente antes del taller te permitirá utilizar mejor el tiempo durante la reunión en línea, y brindará a lxs participantes un sentido de apropiación respecto del proceso.

Si el grupo tiene intereses específicos, por ejemplo justicia climática, te alentamos a revisar la lista de todas maneras, y a seleccionar categorías adicionales que te resulten más relevantes para tu tema principal y para lxs integrantes del grupo.

#### › Algunas sugerencias relacionadas con el proceso:

Asegúrate de que lxs participantes tengan la oportunidad de revisar la lista de categorías de cambio propuestas y **elegir las principales prioridades para la discusión, antes del taller virtual.**

Dependiendo del proceso que prefieras utilizar para seleccionar las categorías de cambio y limitar tu lista, puedes utilizar distintas herramientas en línea para tomar una decisión colectiva. Recomendamos utilizar Google Forms o SurveyMonkey para votar. Si tus participantes tienen problemas para acceder a las encuestas, dales la opción de compartir sus preferencias vía correo electrónico o mensaje. Asegúrate de poner **una fecha límite clara** para participar en el proceso de votación.

Antes del taller virtual, presenta las categorías de cambio vía correo electrónico y explica que esta lista se basa en las ideas generadas en encuentros feministas internacionales tales como

1 Alienta a lxs participantes a pensar más allá del Estado-nación y a considerar alternativas al sistema multilateral.

2 Consider systems most relevant to you, such as patriarchy, cis-hetero-normativity, white supremacy and racism, capitalism, colonialism and neo-colonialism, ableism, and caste- and class-based oppression.

Women Radically Transforming a World in Crisis [«Mujeres transformando radicalmente un mundo en crisis»], un marco para Beijing+25 formulado en una reunión de estrategia de activistas feministas en Ciudad de México en agosto de 2019.

### **Recuerda a lxs participantes que si bien nosotrxs sugerimos estas categorías ¡todos los modos de categorizar al mundo deben ser cuestionados!**

Puedes crear tus propias categorías y formulaciones. No dudes en abrir el espacio, y en alentar a lxs participantes a pensar con originalidad, creando nuevas formas de observar, entender y construir el mundo.

Invita a lxs participantes a identificar **al menos tres categorías** en las que quisieran centrarse durante el taller virtual. Es importante señalar que no se trata de identificar a ninguna de estas categorías como más importante o urgente que cualquiera de las otras, sino más bien (tomando en cuenta las limitaciones de tiempo) de focalizar la conversación durante este taller

El número de categorías preseleccionadas depende del número de lxs participantes a tu taller. Las tres o cuatro categorías acordadas pueden ser analizadas en profundidad durante el taller virtual. Puedes armar equipos de participantes para que trabajen en forma grupal sobre estas categorías.

Cuando sepas los resultados del proceso de selección, asegúrate de compartirlos con lxs participantes, y agrádeceles por el tiempo dedicado y las decisiones colectivas.

### **2.1.3. Recursos útiles**

**Nota para facilitadorxs: en la última sección de este documento metodológico encontrarán recursos adicionales para organizar una reunión virtual, guías de facilitación, consejos para que sus talleres sean inclusivos, y más. Les sugerimos darles una mirada, si están interesadxs en explorar más consejos.**



### **Lista de verificación para facilitadorxs antes del taller**

- ☞ Asegúrate de dar acceso a todos los enlaces utilizados durante el taller:
  - enlace a la plataforma en línea elegida para la llamada
  - enlace a la herramienta para la lluvia de ideas colectiva
  - enlace a la presentación Beijing Sin Ataduras
- ☞ Envía la siguiente información a lxs participantes antes de la reunión virtual:
  - fecha y horario del taller
  - lista de las categorías preseleccionadas
  - cualquier material de lectura adicional que te parezca relevante e interesante para que lxs participantes lo tengan antes del taller

## 2.2. Estructura propuesta

Duración	Contenido	Objetivo	Técnica
20 min	Actividad 1: <b>Bienvenida y presentación</b>	Compartir las instrucciones de gestión interna Presentar el taller y el proyecto Beijing Sin Ataduras	Instrucciones de gestión interna (Diapositiva 3) Presentación del taller (Diapositivas 4-5)
20 min	Actividad 2: <b>Conocerse y conectar</b>	Permitir que lxs participantes se conozcan y conecten unxs con otrxs. Promover un ambiente alegre y de confianza para el taller.	Presentación de lxs participantes (Diapositiva 6) o herramienta para lluvia de ideas colectiva
65 min	Actividad 3: <b>Los cambios que deben producirse: de nuestros sueños a las agendas colectivas</b>	Articular los cambios por los cuales luchamos para la creación conjunta de un mundo feminista para todxs.	Grupos reducidos (Diapositivas 7-11) o herramienta para lluvia de ideas colectiva
15 min	Actividad 4: <b>Cierre de la sesión</b>	Cerrar la sesión, explicar cómo los contenidos de esta sesión serán incorporados al proceso Beijing+25, y agradecer a lxs participantes.	
Después de la llamada 10-20 min	Actividad 5: <b>Documentación del taller</b>	Para compartir tus resultados, por favor completa el formulario de documentación al finalizar el taller.	Formulario de documentación

## 2.3. Detalle de actividades para el taller virtual

### Actividad 1: Bienvenida y presentación



#### OBJETIVOS

- Compartir las instrucciones de gestión interna.
- Presentar el taller y el proyecto Beijing Sin Ataduras



#### DURACIÓN

20 minutos



#### MATERIALES NECESARIOS

Diapositivas interactivas 3-5

[Nota: enlace a la presentación de diapositivas interactivas.](#)

#### Paso 1 Organiza el salón virtual

A medida que lxs participantes se van incorporando a la llamada, dales una bienvenida informal, comparte instrucciones básicas sobre cómo utilizar la plataforma, y pide a lxs participantes que controlen que sus micrófonos estén funcionando. Comparte la presentación interactiva que usarás durante la llamada en línea para que todxs puedan acceder al documento.

#### Paso 2 Preséntate a ti mismx, y presenta el proyecto Beijing Sin Ataduras y el taller

Da la bienvenida formalmente a lxs participantes del taller, reconociendo su compromiso y dedicación en su asistencia a la sesión. Brevemente preséntate a ti mismx y presenta a lxs demás facilitadorxs y a las organizaciones a las que pertenecen. Presenta la agenda del taller, y cerciórate de que todxs tengan acceso a la presentación y puedan seguir la pantalla.

#### Establece algunas instrucciones de gestión interna

Sugerimos algunas cosas básicas, puedes ajustarlas y agregar lo que te resulte relevante:

- ☞ habla una sola persona por vez;
- ☞ cuando no estés hablando, silencia tu micrófono;
- ☞ si lxs participantes quieren hablar, o si tienen alguna pregunta o comentario, pídeles que lo indiquen en el campo de comentarios o que levanten la mano;
- ☞ sugiereles que apaguen su video si tienes una conexión inestable a Internet;
- ☞ permite que lxs participantes enciendan sus videos durante la presentación, o si lo prefieren que los mantengan encendidos durante la reunión;
- ☞ pide a tus participantes que no hablen demasiado rápido, para que todxs entiendan y puedan seguir la conversación;
- ☞ mantén un espacio de respeto, compasión y amor;

- ☞ reconocimiento y respeto de la diversidad de lxs participantes (identidades, cultura, orígenes, capacidades, ideas);
- ☞ cuidado personal y colectivo: compasión, generosidad y solidaridad;
- ☞ disposición a escuchar y a aprender unxs de otrxs;
- ☞ ser conscientes del espacio que ocupamos;
- ☞ ser conscientes de las estructuras de poder en el mundo y en el salón;
- ☞ estar dispuestxs a desafiar nuestros propios preconceptos;
- ☞ ser pacientes y amables, teniendo en cuenta los desafíos que presentan los idiomas.

\* Pregunta a tus participantes si estas sugerencias les parecen bien, y si quieren cambiar o agregar otros puntos.

Presenta la información y los fundamentos del proceso Beijing Sin Ataduras, y explica por qué consideras que es relevante que los movimientos feministas participen en él.

### ¿Qué es Beijing Sin Ataduras?

- Este año se cumple el 25° aniversario de la Cuarta Conferencia Mundial de las Mujeres y de la adopción de la Declaración y Plataforma de Acción de Beijing. Los eventos referidos a este aniversario que se están planificando brindan importantes oportunidades locales y globales para la construcción de movimientos feministas y la organización a través de las fronteras.
- Beijing Sin Ataduras es un proceso global de participación para los movimientos, ofrecido por AWID para que feministas jóvenes y movimientos de feministas jóvenes intercambien y expresen sus ideas, demandas y agendas. Es un proceso conducido totalmente por los movimientos, completamente independiente de cualquier proceso formal de Naciones Unidas y de cualquier institución.
- Este taller es una invitación a los movimientos feministas liderados por jóvenes feministas de

#### Beijing Sin Ataduras

2020 marca el 25° aniversario de la Cuarta Conferencia Mundial de las Mujeres y de la adopción de la Declaración y Plataforma de Acción de Beijing. Los eventos referidos a este aniversario que se están planificando brindan importantes oportunidades locales y globales para la construcción de movimientos feministas y la organización a través de las fronteras.

Este taller es una invitación a los movimientos feministas liberados por jóvenes feministas de todo el mundo, para crear conjuntamente y articular nuestras visiones, demandas y agendas feministas. El proyecto Beijing Sin Ataduras difundirá estas visiones a través de la incidencia y las comunicaciones estratégicas en 2020 y más allá.





#### Beijing Sin Ataduras



Beijing Sin Ataduras es un proceso global de participación para los movimientos, ofrecido por AWID para que feministas jóvenes y movimientos de feministas jóvenes intercambien y expresen sus ideas, demandas y agendas. Es un proceso conducido totalmente por los movimientos, completamente independiente de cualquier proceso formal de Naciones Unidas y de cualquier institución.

todo el mundo, para crear conjuntamente y articular nuestras visiones, demandas y agendas feministas. El proyecto Beijing Sin Ataduras difundirá estas visiones a través de la incidencia y las comunicaciones estratégicas en 2020 y más allá.

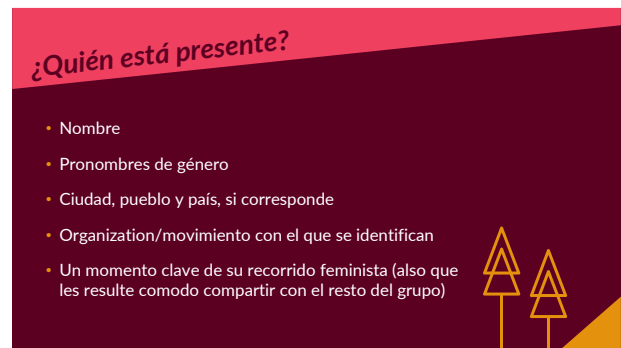
## Actividad 2: Conocerse y conectar

 <b>OBJETIVOS</b>	 <b>DURACIÓN</b>
Permitir que lxs participantes se conozcan y conecten unxs con otrxs, además de promover un ambiente alegre y de confianza para el taller.	20 minutos
 <b>MATERIALES NECESARIOS</b>	 <b>TÉCNICA</b>
Diapositiva interactiva 6	Recorrido de lxs participantes

Invita a lxs participantes a que se presenten rápidamente (¡no más de tres minutos por persona!), compartiendo:





- Nombre
- Pronombres de género
- Ciudad, pueblo y país, si corresponde
- Organización/movimiento con el que se identifican
- Un momento clave de su recorrido feminista (algo que les resulte cómodo compartir con el resto del grupo)

Comienza por nombrar a alguien de la lista de participantes para que se presente. Puedes utilizar la lista de participantes para asegurarte de que todas las personas tengan la oportunidad de hablar.



También puedes utilizar la herramienta para la lluvia de ideas colectiva que has preseleccionado antes de la reunión. Pide a lxs participantes que creen notas autoadhesivas y se presenten allí también [nombre, pronombre de género, ciudad/pueblo y país si es relevante, organización/movimiento con que se identifican]. Esto ayudará a todxs a visualizar lxs participantes que están en la llamada.

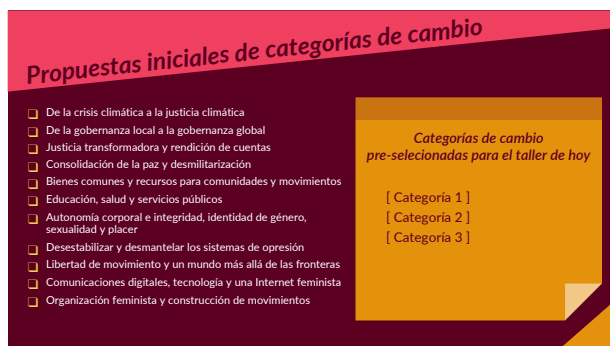
## Actividad 3: Los cambios que deben producirse: de nuestros sueños a las agendas colectivas

 <b>OBJETIVOS</b>	 <b>DURACIÓN</b>
Identificar los cambios que deben producirse para la creación conjunta de un mundo feminista para todxs	65 minutos
 <b>MATERIALES NECESARIOS</b>	 <b>TÉCNICA</b>
Herramienta para lluvia de ideas colectiva Diapositivas interactivas 7-11 (el número de diapositivas puede variar según la cantidad de grupos reducidos)	Grupos reducidos

Se invitará a lxs participantes para que, a partir de sus visiones y experiencias, **identifiquen los cambios que deben producirse (¡y los que ya están en curso!)** en las categorías que han seleccionado. Lxs participantes se dividirán en tres grupos reducidos (o más, dependiendo del número de participantes).

### Paso 1 Presentación de las categorías de cambio preseleccionadas (5 minutos)

Reflexiona brevemente sobre el proceso de selección colectiva de las categorías de cambio para tu taller y comparte los resultados, así como las herramientas utilizadas para crear la lista de categorías preseleccionadas y quiénes participaron en el proceso de selección.



**Propuestas iniciales de categorías de cambio**

- De la crisis climática a la justicia climática
- De la gobernanza local a la gobernanza global
- Justicia transformadora y rendición de cuentas
- Consolidación de la paz y desmilitarización
- Bienes comunes y recursos para comunidades y movimientos
- Educación, salud y servicios públicos
- Autonomía corporal e integridad, identidad de género, sexualidad y placer
- Desestabilizar y desmantelar los sistemas de opresión
- Libertad de movimiento y un mundo más allá de las fronteras
- Comunicaciones digitales, tecnología y una Internet feminista
- Organización feminista y construcción de movimientos

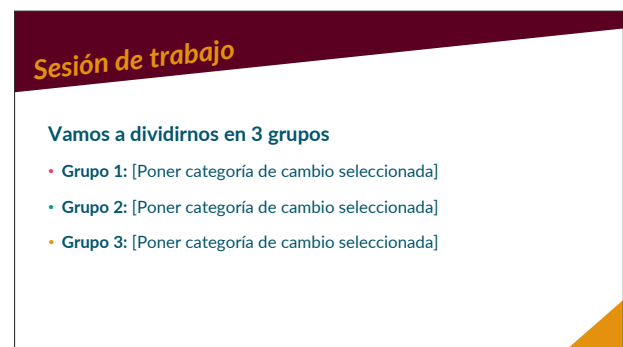
**Categorías de cambio pre-seleccionadas para el taller de hoy**

- [ Categoría 1 ]
- [ Categoría 2 ]
- [ Categoría 3 ]

Ten presente que las categorías preseleccionadas no son más importantes o urgentes que cualquiera de las otras, sino más bien (tomando en cuenta las limitaciones de tiempo) que solo estamos tratando de focalizar la conversación durante el taller de hoy.

### Paso 2 Dividir al grupo en grupos reducidos (5 minutos)

Lxs participantes se dividirán en tres o más grupos, dependiendo del número de participantes. Inserta las categorías de cambio preseleccionadas en la Diapositiva 8, para que lxs participantes decidan a cuál grupo unirse.



**Sesión de trabajo**

**Vamos a dividirnos en 3 grupos**

- Grupo 1: [Poner categoría de cambio seleccionada]
- Grupo 2: [Poner categoría de cambio seleccionada]
- Grupo 3: [Poner categoría de cambio seleccionada]



Explica que, para la discusión, se separarán en grupos reducidos por los siguientes 20 minutos, y que luego volverán a la llamada colectiva.

Sugiere que controlen el tiempo, y que elijan a alguien que luego informará los resultados de la lluvia de ideas grupal a todos los participantes.

- **Si usas Zoom:** aquí tienes una excelente guía sobre cómo dividir los grupos en la plataforma (una vez más, ¡gracias [Training for Change](#) por esta herramienta!).
- **Si usas Jitsi:** deberás crear enlaces para cada uno de los grupos. Puedes insertarlos en la Diapositiva 8 para que los participantes se unan directamente.
- **Si usas Skype:** necesitarás más tiempo para crear los grupos reducidos, porque necesitarás a alguien del grupo que pueda tener todos los contactos e iniciar la llamada. Te recomendamos que antes de esta actividad reúnas la siguiente información y la tengas a mano:
  - » los contactos de todos los participantes
  - » un listado de los integrantes de cada grupo; y
  - » un responsable designado para cada grupo que tenga los contactos de Skype de todos las personas del grupo.

### Paso 3 Grupos reducidos: los cambios que deben producirse (20 minutos)

Según las categorías elegidas por cada grupo, y con la inspiración de sus ideas y discusiones, invita a los participantes a identificar colectivamente los cambios que deben producirse en esas categorías, y los cambios que ya se están produciendo, para

crear en forma conjunta y dar forma al mundo que visualizamos a través de nuestro activismo, nuestras relaciones y nuestras comunidades. Alienta a los participantes a reflexionar sobre una amplia gama de cambios: presentes y futuros, grandes y pequeños, aquellos que están dentro de nuestras posibilidades y aquellos que parecen muy lejanos.

Cambios que tienen que ocurrir:	
1.	9.
2.	10.
3.	11.
4.	12.
5.	13.
6.	14.
7.	15.
8.	16.

Completarán un cuadro para cada categoría

### Paso 4 Informe y reflexiones colectivas (35 minutos)

Pide a los participantes que regresen al «salón» virtual colectivo y dales la bienvenida. Si los grupos reducidos estuvieron en Skype o Jitsi, asegúrate de contactar a los responsables designados de cada grupo, para recordarles que es el momento de regresar. Si están utilizando Zoom, un minuto antes de la hora acordada recibirán un mensaje emergente que les indicará que es momento de regresar al grupo principal.

Invita a cada grupo a presentar los resultados de su lluvia de ideas, compartiendo sus aportes sobre cada una de las categorías que hayan seleccionado.

Cada grupo tendrá de 5 a 7 minutos para presentar los puntos clave. Pide a lxs participantes que digan si creen que hay algún punto que quieran agregar a lo que ya se ha presentado, y si tienen algún pensamiento que consideran importante compartir al respecto. Asegúrate de que otrxs personas también tengan espacio para contribuir a la categoría de cambio presentada. Mantén un registro de toda la lluvia de ideas adicional que surgirá.



### ¡Documentación!

Por favor asegúrate de documentar las notas de los grupos, y los chats mantenidos durante las discusiones grupales. Esto ayudará a centralizar los resultados de tu taller, que luego puedes compartir con todxs lxs participantes y con AWID.

## Actividad 4: Cierre de la sesión




 <b>OBJETIVOS</b>	 <b>DURACIÓN</b>
Cerrar la sesión, explicar cómo los contenidos de este taller serán incorporados al proceso Beijing+25, y agradecer a lxs participantes.	15 minutos

Informa a lxs participantes sobre cómo continuará el proceso formal Beijing+25, y explica que el objetivo de Beijing Sin Ataduras es incorporar voces e ideas feministas audaces a este proceso. Recuérdales cómo sus contribuciones a este taller nutrirán la creación conjunta de agendas feministas globales.

Pide a tus participantes que describan en una palabra cómo se sienten respecto del taller. Pueden verbalizarlo o escribirlo en el chat.

Expresa tu gratitud a lxs participantes por su generosidad para compartir sus conocimientos, su energía, y su voluntad de aprender e intercambiar con otras personas.

## Actividad 5: Documentación del taller

 <b>OBJETIVOS</b>	 <b>DURACIÓN</b>
¡Por favor completa los formularios de documentación al finalizar el taller Beijing Sin Ataduras!	10 a 20 minutos después de la sesión
 <b>MATERIALES NECESARIOS</b>	
Formulario de documentación, y las notas y diapositivas del taller	

[Puedes acceder al formulario de documentación aquí](#), o ver sus contenidos en el Anexo 1.



# **3. Anexos metodológicos**

## 3.1. Anexo 1 – Formulario de documentación

Aquí está el formulario de documentación.

### 1) Los cambios que deben producirse

Actividad 3 del taller virtual

Por favor copia y pega los resultados por categoría de cambio: el formulario tiene un campo específico para cada uno.

### 2) ¿Cuál es tu opinión general del taller Beijing Sin Ataduras?

Nos encantaría conocer tus experiencias del taller, y apreciamos tus comentarios e ideas.



## 4. Recursos adicionales

### 4.1. Recursos de la Plataforma de Beijing

[Declaración y Plataforma de Acción de Beijing \(ONU Mujeres, 1995\)](#)

### 4.2. Guías para la facilitación de talleres

- [Changing the World One Meeting at a Time: Facilitation as Feminist Praxis \(ISIS, 2014\)](#) [Cambiar el mundo de a una reunión por vez: la facilitación como praxis feminista, en inglés]
- [Intersectionality Toolkit \(IGLYO, 2015\)](#) [Guía sobre interseccionalidad, en inglés]
- [Realidades feministas: nuestro poder puesto en práctica | Una guía exploratoria \(AWID, 2019\)](#)
- [Co-creando futuros feministas: Recursos para cartógrafxs feministas \(Fearless Collective y AWID, 2017\)](#)

#### Herramientas para organizar talleres y reuniones virtuales (en inglés)

- [Leading Groups Online \(Training for Change, 2020\)](#)
- [Planning virtual meetings \(WEDO, 2020\)](#)
- [Creating Transformative Online Space \(People Hub, 2020\)](#)

#### Herramientas para organizar talleres, planificar acciones y eventos, y construir comunidad

- [Making Change Happen \(en inglés\)](#)
- [Training for Change](#)

#### Guías y sugerencias sobre accesibilidad para organizar reuniones de grupos (en inglés)

- [Leader Resource 1: Accessibility Guidelines for Workshop Presenters](#)

#### Accesibilidad visual (en inglés)

- [Computer Screen Readers](#)





awid