

# Beijing Sans Entraves

Guide d'utilisation de l'atelier en ligne



awid

L' Association pour les droits des femmes dans le développement (AWID) est une organisation féministe et associative internationale qui oeuvre au soutien des mouvements. Nous aidons les mouvements féministes, les mouvements en faveur des droits des femmes et ceux en faveur de la justice de genre à se développer, à devenir les éléments moteurs de l'opposition aux systèmes d'oppression et à cocréer des réalités féministes.

[www.awid.org](http://www.awid.org)

**Conception de la méthodologie :** Daniela Fonkatz, Tenzin Dolker, Camila Galdino, Nino Ugrekhelidze

**Rédactrice en chef :** Chinelo Onwualu

**Production :** Camila Galdino, Inna Michaeli et Nino Ugrekhelidze

**Graphisme :** Storm. Diseño Studio

L'AWID tient à remercier tou-te-s ses fondateur-e-s et ses membres de leur généreux soutien.

Attribution Creative Commons - Pas d'utilisation commerciale - Partage dans les mêmes conditions 4.0 International (CC BY-NC-SA 4.0)

[www.creativecommons.org](http://www.creativecommons.org)

Cette publication peut être redistribuée à des fins non commerciales dans tout média sous forme inchangée et intégrale avec mention de l'AWID et de ses auteur-e-s. 2020 Publié par l'AWID



---

# Table des matières

<b>1. Introduction</b> .....	<b>4</b>
<b>2. Méthodologie pour un atelier « Beijing Sans Entraves » en ligne</b> .....	<b>7</b>
2.1. Préparation d'un atelier en ligne .....	8
2.2. Structure proposée .....	12
2.3. Détails des activités pour l'atelier en ligne .....	13
<b>3. Annexes methodologiques</b> .....	<b>21</b>
3.1. Annexe 1 - Formulaire .....	22
<b>4. Ressources supplémentaires</b> .....	<b>23</b>
4.1. Ressources du Programme d'action de Beijing .....	24
4.2. Guides d'animation des ateliers .....	24



# 1. Introduction

2020 marque le 25<sup>ème</sup> anniversaire de la Quatrième conférence mondiale sur les femmes et l'adoption de la Déclaration et du Programme d'action de Beijing - un moment historique pour les droits des femmes. Plusieurs événements organisés par les Nations Unies à l'échelle mondiale, régionale et locale ont lieu à l'occasion de cet anniversaire.

À l'AWID, nous mobilisons les mouvements féministes du monde entier. Mené·e·s par de jeunes féministes, nous cocréons et exposons nos réalités, nos revendications et nos programmes féministes par le biais d'un projet que nous avons baptisé **Beijing sans entraves**.

Beijing sans entraves se penche sur les contextes actuels et articule des perspectives radicales sur les changements transformateurs et les réalités féministes qui sont créés, vécus et appliqués par les jeunes féministes.

Beijing sans entraves crée des espaces de discussions et d'échanges approfondis. Nous voulons que vous y participiez!

Nous vous présentons ces méthodologies d'ateliers virtuels et en personne afin de vous aider à organiser votre propre atelier Beijing sans entraves au sein de votre communauté, votre collectif ou votre mouvement.

Nous nous engageons à faire de notre mieux pour amplifier ces voix et ces idées courageuses, créatives et visionnaires qui s'élèvent sur la route de Beijing +25/ du Forum Génération Égalité et bien au-delà!

Solidairement,  
l'AWID

### 1.1. Comment utiliser ce guide d'utilisation

Ceci est un guide pratique conçu pour les animateur·rice·s qui souhaitent organiser des ateliers **Beijing sans entraves** auprès de leurs groupes, leurs réseaux ou leurs collectifs. Cette méthodologie se divise en deux parties : **un atelier en personne** unique d'une durée de quatre heures et un **atelier en ligne** d'une durée de deux heures. Tous deux partagent une structure et un contenu similaires et proposent des suggestions d'adaptation afin de correspondre au mieux à chaque format.

Vous trouverez également des informations détaillées pour chacune des activités et leurs objectifs, les

étapes proposées et leurs annexes, le cas échéant. La structure et le rythme de chaque activité ont pour but d'impliquer les participant·e·s et de les aider à imaginer et définir des programmes féministes audacieux et transformateurs.

Nous espérons créer, ensemble, un processus qui amplifiera les voix des collectifs féministes, jeunes et intergénérationnels, à travers le monde. Ces méthodologies visent à fournir une structure commune à ces discussions.

#### Recommandations pour l'application de ce guide :

- ☛ **Appropriiez-vous ce guide.** N'hésitez pas à le modifier, l'enrichir, le clarifier, le développer et l'appliquer dans l'ordre qu'il vous plaît. Faites ce qu'il faut pour vous approprier la méthodologie de manière à ce que l'atelier ait un impact plus important sur votre groupe.
- ☛ **Faites appel à un·e co-animateur·rice.** Il est toujours bénéfique (et plus amusant!) d'avoir deux personnes (ou plus) ayant des compétences complémentaires pour piloter la formation.
- ☛ **Apportez une perspective féministe intersectionnelle.** Explorez et reconnaissez l'impact des différentes identités et systèmes de pouvoir (tels que la race/l'ethnicité, la classe, le genre, la capacité et l'orientation sexuelle) sur les participant·e·s au sein du groupe, et adaptez le contenu et la méthodologie en conséquence.
- ☛ Encouragez le groupe à **créer collectivement un espace accueillant, valorisant et bienveillant pour chacune des personnes présentes dans la salle.**
- ☛ **Amusez-vous!**

### Vous avez donc organisé un atelier Beijing sans entraves. Que faire maintenant?

Veillez partager vos résultats avec l'AWID via notre [formulaire de documentation](#) et suivez-nous sur les réseaux sociaux pour rester actualisé·e·s.

Nous analyserons tous les retours et vous transmettrons les messages clés au cours de la période 2020-2021 à travers divers formats créatifs.



@awid



@awidwomensrights



@awidwomensrights



## **2. Méthodologie pour un atelier « Beijing Sans Entraves » en ligne**

**Durée :** Cet atelier est prévu pour une durée de deux heures.

Un diaporama interactif sera utilisé pour vous guider dans le bon déroulement de l'atelier. Cela permettra aux participant·e·s de collaborer activement tout en consignnant leurs commentaires dans un document en ligne partagé. Vous pouvez toutefois adapter le diaporama de la manière qui conviendra le mieux à votre atelier.

Si certain·e·s de vos participant·e·s ne parviennent pas à se connecter à Google Drive (soit parce qu'ils n'ont pas d'adresse Gmail ou parce qu'ils se connectent à l'atelier depuis leur téléphone), ils peuvent néanmoins participer en envoyant directement un message sur le chat ou en partageant oralement leurs observations, que l'animateur·rice pourra ensuite intégrer dans les diapositives.

## 2.1. Préparation d'un atelier en ligne

### 2.1.1. Logistique

#### › Choisir votre plateforme pour l'appel

Nous comprenons que le choix d'une plateforme en ligne est lié à des questions de sécurité et d'accessibilité numériques qui peuvent varier en fonction du pays, des besoins des communautés et des individus concernés. Par conséquent, nous vous suggérons de prendre une

décision concernant la plateforme en consultation avec vos participant·e·s.

Interrogez vos participant·e·s sur les plateformes qui leur sont les plus accessibles. Vous pouvez leur suggérer certaines des plateformes suivantes : Jitsi, Zoom, Skype, etc. Choisissez la plateforme optimale en fonction des besoins d'accessibilité de vos participant·e·s. Lorsque vous aurez choisi la plateforme, **assurez-vous que les liens de la plateforme ont bien été transmis à vos participant·e·s avant la réunion.**

Rappelez-vous que la méthodologie **Beijing sans entraves** repose sur un travail en groupe et requiert une plateforme qui puisse vous permettre de répartir les participant·e·s en petits groupes.

- Zoom vous donne la possibilité de vous répartir en petits groupes réduits.
- Jitsi ne dispose pas de l'option de séparation en petits groupe mais vous propose néanmoins quelques liens (un lien pour un appel collectif et quelques autres pour des travaux de groupe, le nombre de liens dépendant du nombre de catégories de changement que vous aurez sélectionnées).
- Si vous utilisez **Skype** : il vous faudra plus de temps pour créer les petits groupes car vous aurez besoin de quelqu'un au sein du groupe qui puisse héberger tous les contacts et lancer l'appel. Nous vous recommandons de recueillir les informations suivantes à l'avance et de les garder à portée de main :



## 2. Méthodologie pour un atelier « Beijing Sans Entraves » en ligne

---

- » Les contacts Skype de tou·te·s les participant·e·s
- » Une liste des membres de chaque groupe
- » Un·e responsable désigné·e dans chaque groupe qui aura les contacts Skype de tou·te·s les membres de son groupe

### › Choisissez un outil de remue-méninges collectif

Vous pouvez utiliser des outils de remue-méninges tels que [Padlet](#) ou [Miro](#) pour écrire et répertorier ce que vos participant·e·s échangeront.

Cela peut être un excellent moyen de documenter et visualiser votre processus de travail en équipe, ce qui vous aidera à récapituler les résultats de votre atelier tout en facilitant le processus final de documentation

et de compte rendu. Quant aux participant·e·s, l'outil peut être d'un grand soutien pendant le travail de groupe, puisqu'il permet de garantir que chacun·e ait accès à la réflexion collective et s'en approprie le processus.

Avant l'atelier, parcourez certains des outils mentionnés ci-dessus et choisissez celui qui vous convient le mieux. Inscrivez-vous et apprenez à mieux le connaître et à vous familiariser avec la plateforme, et exercez-vous au préalable.

\* **Avant la réunion, assurez-vous d'avoir bien transmis le lien et donné accès à l'outil à l'ensemble des participant·e·s. Demandez-leur également de s'inscrire sur la plateforme, l'accès n'étant accordé qu'une fois inscrit·e.**

### 2.1.2. Choix de catégories

L'une des activités proposées au cours de cet atelier consistera à inviter les participant·e·s à identifier les changements nécessaires à la cocréation d'un monde féministe pour tou·te·s. Dans l'objectif d'ouvrir un espace de réflexion et de structurer la discussion, nous proposons les onze catégories de changement suivantes.

#### Catégories de changement

1. De la crise climatique à la justice climatique
2. D'une gouvernance locale à mondiale<sup>1</sup>
3. Justice transformative et redevabilité
4. Consolidation de la paix et démilitarisation
5. Biens communs et ressources pour les communautés et les mouvements
6. Éducation, santé et services publics
7. Autonomie et intégrité corporelles, identité de genre, sexualité et plaisir
8. Déstabilisation et démantèlement des systèmes d'oppression<sup>2</sup>
9. Liberté de mouvement et un monde au-delà des frontières
10. Communications numériques, technologie et un Internet féministe
11. Organisation féministe et renforcement de mouvements

Une sélection collective des catégories de changement préalable à l'atelier vous permettra de faire meilleur usage de votre temps pendant la réunion en ligne et donnera à vos participant·e·s la sensation de s'appropriier le processus.

Si le groupe manifeste des intérêts spécifiques, comme par exemple la justice climatique, nous vous encourageons à toutefois examiner la liste et sélectionner les catégories supplémentaires les plus significatives par rapport à votre thème principal et aux membres du groupe.

#### › Voici quelques suggestions concernant le processus :

Veillez à ce que les participant·e·s aient la possibilité d'étudier la liste suivante des catégories de changement proposées et de **choisir, avant le début de l'atelier, les sujets prioritaires à soumettre pour discussion.**

En fonction du processus que vous avez choisi pour sélectionner les catégories de changement et affiner votre liste, vous pouvez utiliser différents outils en ligne pour la prise de décision collective. Nous vous recommandons d'utiliser Google Formulaires ou SurveyMonkey pour le vote. Si vos participant·e·s ont des difficultés à accéder aux sondages, offrez-leur la possibilité de communiquer leur choix par courriel ou par message. Veillez à fixer **un délai limite** de participation au processus de vote.

Avant l'atelier en ligne, présentez les catégories de changement par courriel et expliquez que cette liste s'inspire des idées générées lors de réunions féministes internationales, telles que Women Radically Transforming a World in Crisis

1 Encouragez la réflexion au-delà de l'État-nation et suggérez des alternatives au système multilatéral.

2 Mettez l'accent sur les systèmes qui vous concernent le plus, tels que le patriarcat, la cishétéronormativité, la suprématie blanche et le racisme, le capitalisme, le colonialisme et le néocolonialisme, le capacitisme et l'oppression fondée sur les castes et les classes.

## 2. Méthodologie pour un atelier « Beijing Sans Entraves » en ligne

(Les femmes et leur transformation d'un monde en crise) - un cadre de travail pour Beijing +25 défini lors d'une réunion d'activistes féministes à Mexico City en août 2019.

**Rappelez aux participant·e·s que si nous suggérons ces catégories, toute catégorisation du monde est à remettre en question!** Vous êtes libres de créer vos propres cadres et catégories. N'hésitez pas à ouvrir l'espace, à encourager les participant·e·s à penser en dehors des cases et à créer de nouvelles façons de voir, comprendre et construire le monde.

Inviter les participant·e·s à définir **au moins trois catégories** sur lesquelles iels souhaiteraient le plus se concentrer au cours de cet atelier en ligne. Il est important de noter qu'il ne s'agit pas de chercher à déterminer si l'une de ces catégories est plus importante ou plus urgente qu'une autre, mais plutôt, compte tenu des limites de temps, d'essayer de cibler la discussion pour la journée.

Le nombre de catégories que vous aurez sélectionnées dépendra du nombre de participant·e·s à votre atelier. Les 3 ou 4 catégories retenues peuvent faire l'objet d'une analyse approfondie lors de votre atelier en ligne. Vous pouvez faire équipe avec vos participant·e·s pour un travail de groupe basé sur ces catégories.

Lorsque vous connaîtrez les résultats du processus de sélection, assurez-vous de les partager avec vos participant·e·s, de les remercier pour le temps qu'ils vous ont accordé et de saluer vos décisions collectives.

### 2.1.3. Ressources utiles

**Note aux animateur·ices :** dans la dernière section de ce document méthodologique, vous trouverez des ressources supplémentaires sur la gestion d'une réunion en ligne, des guides d'animation, des conseils pour assurer que votre atelier soit inclusif et plus encore. Nous vous recommandons d'y jeter un coup d'œil, si vous souhaitez découvrir d'autres suggestions.



#### Liste de vérifications à effectuer avant l'atelier à l'intention des animateur·ices :


- ☛ Assurez-vous de donner accès à tous les liens qui seront utilisés pendant l'atelier
  - Lien vers la plateforme en ligne que vous avez choisie pour l'appel
  - Lien vers l'outil de remue-méninges collectif
  - Lien vers la présentation de Beijing sans entraves
- ☛ Envoyez les informations suivantes aux participant·e·s avant la réunion en ligne
  - La date et l'heure de la tenue de l'atelier
  - Liste des catégories présélectionnées
  - Tout matériel de lecture supplémentaire que vous jugez pertinent et qu'il serait intéressant que les participant·e·s se procurent avant le début de l'atelier

## 2.2. Structure proposée

Durée	Contenu	Objectif	Technique
20 min	Activité 1 : <b>Bienvenue et introduction</b>	Partager les consignes Présenter l'atelier et le projet Beijing sans entraves.	Consignes (diapositive 3) Présentation de l'atelier (diapositives 4-5)
20 min	Activité 2 : <b>Se rencontrer et nouer contact</b>	Permettre aux participant·e·s de faire connaissance et nouer contact, ainsi qu'encourager un environnement ouvert et un climat de confiance pour l'atelier.	Présentation des participant·e·s (diapositive 6) ou outil de remue-méninges collectif
65 min	Activité 3 : <b>Les changements qui doivent se produire : de nos rêves à nos programmes collectifs</b>	Définir les changements auxquels nous aspirons pour cocréer un monde féministe.	Session en groupes réduits (diapositives 7-11) ou outil de remue-méninges collectif
15 min	Activité 4 : <b>Clôture de session</b>	Clore la session, expliquer ce qui adviendra lorsque le contenu de cet atelier sera intégré au processus Beijing +25 et remercier les participant·e·s .	
Après l'appel 10-20 minutes	Activité 5 : <b>Documenter l'atelier</b>	Afin de partager vos résultats, veuillez remplir les formulaires de documentation, une fois l'atelier terminé.	Formulaire de documentation

## 2.3. Détails des activités pour l'atelier en ligne

### Activité 1 : Bienvenue et introduction

 OBJECTIFS	 DURÉE
<ul style="list-style-type: none"> <li>• Fixer les consignes</li> <li>• Présentez l'atelier et le projet Beijing sans entraves</li> </ul>	20 minutes
 MATÉRIEL REQUIS	
Diapositives interactives 3-5	

Note : [Lien vers le diaporama](#)

#### Étape 1 Installez la salle virtuelle

Au fur et à mesure que les participant·e·s se connectent à l'appel, accueillez-les de manière informelle et partagez des instructions de base sur l'utilisation de la plateforme, en leur demandant notamment de vérifier leur micro. Partagez le diaporama interactif que vous utiliserez pendant l'appel en ligne afin que tout le monde puisse accéder au document.

#### Étape 2 Présentez-vous ainsi que le processus de Beijing sans entraves et cet atelier

Accueillez officiellement les participant·e·s à l'atelier, saluez leur implication et leur engagement à assister à cette session. Présentez-vous rapidement, ainsi que les autres animateur·ices et vos organisations. Présentez le programme de l'atelier et vérifiez que chacun·e ait accès à la présentation et puisse suivre à l'écran.

### Fixez quelques consignes

Nous vous suggérons quelques principes de base, adaptez-les et ajoutez tout point qui vous semble pertinent :

- Une personne parle à la fois;
- Lorsque vous ne parlez pas, coupez votre micro;
- Si les participant·e·s veulent prendre la parole ou souhaitent émettre une question ou un commentaire, demandez-leur de l'indiquer dans la case réservée aux commentaires ou de lever la main;
- Suggérer de désactiver les vidéos si vous avez une connexion Internet instable;
- Permettre aux participant·e·s d'allumer leurs vidéos pendant les présentations, ou s'ils préfèrent les garder allumées pendant la réunion;
- Demander à vos participant·e·s de parler lentement afin que tout le monde puisse comprendre et suivre la discussion;

- ☞ Être présent·e·s dans le respect, la compassion et l'amour;
- ☞ Reconnaître et respecter la diversité de la salle (identités, culture, origines, capacités, idées);
- ☞ Prendre soin de soi et de la collectivité - compassion, générosité et solidarité;
- ☞ Être ouvert·e·s face à l'écoute et à l'apprentissage mutuel;
- ☞ Être conscient·e·s de l'espace que nous prenons;
- ☞ Être conscient·e·s des structures de pouvoir dans le monde et dans la salle;
- ☞ Être prêt·e·s à remettre en question nos propres hypothèses;
- ☞ Faire preuve de patience et de douceur face aux difficultés de langage.

**\* Demander aux participant·e·s si ces suggestions leur semblent valables et si iels souhaitent modifier ou ajouter de nouveaux points.**

Présentez l'information et le fondement du processus de Beijing sans entraves. Expliquez pourquoi vous pensez qu'il est important que les mouvements féministes y prennent part.

### Qu'est-ce que Beijing sans entraves?

- 2020 marque le 25ème anniversaire de la Quatrième conférence mondiale sur les femmes et l'adoption de la Déclaration et du Programme d'action de Beijing. Les événements qui se déroulent autour de cet anniversaire offrent des espaces locaux et mondiaux pour le renforcement de mouvements féministes et l'organisation au-delà des frontières.
- Beijing sans entraves est un processus mondial d'engagement de mouvements proposé par l'AWID aux jeunes féministes et jeunes mouvements féministes pour échanger et définir leurs visions, leurs revendications et leurs programmes. Il s'agit d'un processus mené à 100 % par notre mouvement, entièrement indépendant de tout processus ou institution formel des Nations unies.
- Cet atelier se veut une invitation aux mouvements féministes menés par des jeunes féministes du monde entier à cocréer et définir nos visions, nos

#### Beijing Sans Entraves

2020 marque le 25ème anniversaire de la Quatrième conférence mondiale sur les femmes et l'adoption de la Déclaration et du programme d'action de Beijing. Les événements qui se déroulent autour de cet anniversaire offrent des espaces locaux et mondiaux pour le renforcement de mouvements féministes et l'organisation au-delà des frontières.

Cet atelier se veut une invitation aux mouvements féministes menés par des jeunes féministes du monde entier à co-créer et définir nos visions, nos revendications et nos programmes féministes. Le projet Beijing sans entraves oeuvrera à amplifier ces visions au moyen d'activités de plaidoyer et de communications stratégiques au cours de la période 2020-2021 et au-delà.

#### Beijing Sans Entraves



Beijing Sans Entraves est un processus mondial d'engagement de mouvements proposé par l'AWID aux jeunes féministes et jeunes mouvements féministes pour échanger et définir leurs visions, leurs revendications et leurs programmes. Il s'agit d'un processus mené à 100 % par notre mouvement, entièrement indépendant de tout processus ou institution formel des Nations unies.

revendications et nos programmes féministes. Le projet Beijing sans entraves oeuvrera à amplifier ces visions au moyen d'activités de plaidoyer et de communications stratégiques au cours de la période 2020-2021 et bien au-delà.

## Activité 2 : Se rencontrer et nouer le contact


 OBJECTIFS	 DURÉE
Permettre aux participant·e·s de faire connaissance et de nouer contact, ainsi qu'encourager un environnement ouvert et un climat de confiance pour l'atelier.	20 minutes
 MATÉRIEL REQUIS	 TECHNIQUE
Diapositive interactive 6	Parcours des participant·e·s

Invitez les participant·e·s à se présenter brièvement (pas plus de trois minutes par personne!) en précisant :

- Nom
- Pronom de genre
- Ville/village/bourg et pays, le cas échéant
- Organisation/mouvement auquel iels s'identifient
- Un moment clé de leur parcours féministe (une anecdote qu'iels se sentent à l'aise de partager avec le reste du groupe)

Commencez par désigner une personne de la liste des participant·e·s qui sera le-la premier·ère à se présenter. Vous pouvez utiliser la liste des participant·e·s pour vous assurer que chacun a la possibilité de prendre la parole.

Vous pouvez également utiliser l'outil de remue-méninges collectif que vous aurez présélectionné avant la réunion.



**Qui est dans la salle?**

- Nom
- Pronoms de genre
- Ville/village/bourg et pays, le cas échéant
- Organisation/mouvement auquel ils s'identifient
- Un moment clé de leur parcours féministe (une anecdote qu'iels se sentent à l'aise de partager avec le reste du groupe)

Demandez aux participant·e·s de créer des Sticky Notes et de s'y présenter également [nom, pronom de genre, ville/village/bourg et pays, le cas échéant, organisation/mouvement auquel ils s'identifient]. Cela vous aidera, vous et vos participant·e·s, à visualiser les participant·e·s à l'appel.

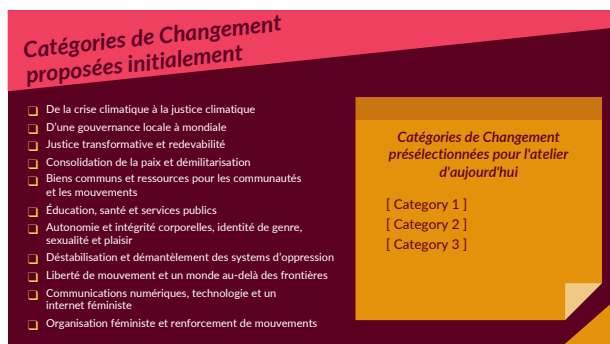
## Activité 3 : Les changements qui doivent se produire : de nos rêves à nos programmes collectifs

 <b>OBJECTIFS</b>	 <b>DURÉE</b>
Identifier les changements nécessaires à la cocréation d'un monde féministe pour tou-te-s	65 minutes
 <b>MATÉRIEL REQUIS</b>	 <b>TECHNIQUE</b>
Outil de remue-méninges collectif ou Diapositives interactives 7 à 11 (le nombre de diapositives peut varier en fonction du nombre de petits groupes)	Session en groupes réduits

À partir de leurs visions et de leurs expériences, les participant·e·s seront invité·e·s à **identifier les changements qui doivent se produire - et ceux déjà en cours!** - dans les catégories qu'ils auront sélectionnées. Les participant·e·s seront réparti·e·s en trois petits groupes (ou plus, selon le nombre de participant·e·s).

### Étape 1 Présentation des catégories de changement présélectionnées (5 min)

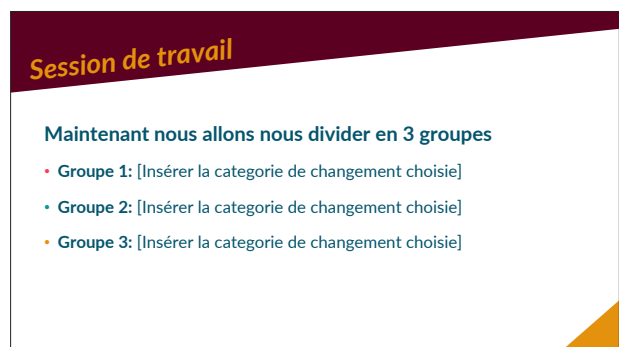
Décrivez brièvement le processus de sélection collective des catégories de changement pour votre atelier, partagez les résultats ainsi que les outils que vous avez utilisés pour établir la présélection et les personnes qui ont participé au processus de sélection.



Notez que les catégories présélectionnées ne sont ni plus importantes ni plus urgentes que les autres, mais que nous essayons simplement de cibler la discussion pour cette journée en tenant compte des limites de temps.

### Étape 2 Répartir le groupe en petits groupes réduits (5 min)

Les participant·e·s seront réparti·e·s en trois groupes ou plus, en fonction du nombre de participant·e·s. Insérez des catégories de changement présélectionnées dans la diapositive 8, afin que les participant·e·s décident du groupe à rejoindre.





Expliquez-leur qu'ils vont se diviser en petits groupes pendant les 20 prochaines minutes pour discuter, puis qu'ils réintégreront l'appel collectif.

Suggeriez-leur de respecter le temps imparti et de choisir une personne qui rendra compte des résultats du remue-méninges effectué en groupe à tou-te-s les participant-e-s.

- **Si vous utilisez Zoom :** Voici un excellent guide sur la façon de diviser les groupes sur la plateforme (encore une fois, merci à [Training for Change](#) pour cet outil!).
- **Si vous utilisez Jitsi :** Il vous sera nécessaire de créer un lien pour chaque groupe, que vous pourrez insérer à la diapositive 8 afin de permettre aux participant-e-s de rejoindre les vidéoconférences directement.
- **Si vous utilisez Skype :** Il vous faudra plus de temps pour créer les petits groupes car une personne au sein du groupe devra héberger tous les contacts et lancer l'appel. Nous vous conseillons de recueillir à l'avance les informations suivantes et de les garder à portée de main :
  - » Les contacts Skype de tou-te-s les participant-e-s
  - » Une liste des membres de chaque groupe
  - » Un-e responsable désigné-e dans chaque groupe qui aura les contacts Skype de tou-te-s les membres de son groupe

### Étape 3 Petits groupes : les changements qui doivent se produire (20 min)

En fonction des catégories qui auront été sélectionnées par chacun des groupes, et s'inspirant de leurs visions et de leurs discussions, les participant-e-s seront invité-e-s

à identifier collectivement les changements qui doivent être apportés dans ces catégories, et ceux qui sont déjà en cours, tandis que nous cocréons et façonnons le monde que nous envisageons par le biais de notre activisme, de nos relations et de nos communautés. Encouragez les participant-e-s à se pencher sur un large éventail de changements - présents et futurs, petits et grands, ceux qui sont en notre pouvoir et ceux qui semblent lointains.

Les changements qui doivent avoir lieu :	
1.	9.
2.	10.
3.	11.
4.	12.
5.	13.
6.	14.
7.	15.
8.	16.

Les rempliront un tableau pour chacune des catégories.

### Étape 4 Compte rendu et réflexions collectives (35 minutes)

Accueillez de nouveau les participant-e-s dans la « salle » virtuelle commune. Si les petits groupes étaient sur Skype ou Jitsi, assurez-vous de contacter les responsables désigné-e-s de chaque groupe pour leur rappeler qu'il est temps de revenir. Les groupes qui étaient sur Zoom recevront un message pop-up leur indiquant qu'il est temps de retourner dans le groupe principal, une minute avant l'heure convenue.

Invitez chacun des groupes à présenter les résultats de leur remue-méninges et partager leurs idées pour chacune des catégories qu'ils avaient sélectionnées.

Donnez 5 à 7 minutes à chaque groupe afin de leur permettre de présenter les points clés. Demandez à tou·te·s les participant·e·s d'indiquer s'ils souhaitent ajouter des points à ce qui a déjà été présenté et si certaines idées leur semblent importantes à partager à cet égard. Veillez à ce que les autres participant·e·s aient également la possibilité de contribuer à la catégorie de changement présentée. Gardez une trace de tous les remue-méninges supplémentaires qui auront lieu.



### Documentation!

Veillez à ne pas oublier de documenter les notes des groupes et l'historique des échanges effectués lors des discussions de groupe. Cela permettra de centraliser les résultats de votre atelier que vous pourrez partager avec tou·te·s les participant·e·s et l'AWID.

## Activité 4 : Clôture de session




 OBJECTIFS	 DURÉE
Clôturez la session, expliquez de quelle façon le contenu de cet atelier alimentera le processus de Beijing +25 et remerciez les participant·e·s.	15 minutes

Expliquez aux participant·e·s la manière dont le processus formel de Beijing +25 se poursuivra et expliquez que l'objectif de Beijing sans entraves est d'injecter des voix et des idées féministes audacieuses au processus. Rappelez-leur que leurs contributions à cet atelier alimenteront la création commune de programmes féministes mondiaux.

Demandez aux participant·e·s de décrire en un mot ce qu'ils pensent de l'atelier, soit en le verbalisant, soit en l'écrivant par message.

Remerciez les participant·e·s d'avoir généreusement partagé leurs connaissances, leur énergie et leur volonté d'apprendre et d'échanger en compagnie des autres.

## Activité 5 : Documenter l'atelier

 OBJECTIFS	 DURÉE
Merci de remplir les formulaires de documentation, une fois l'atelier BSE terminé!	10 à 20 minutes après la session
 MATÉRIEL REQUIS	
Formulaire de documentation et notes et diapositives de l'atelier	

Veillez à prendre le temps de remplir le formulaire de documentation. Vous constaterez qu'il est très rapide, simple et en rapport direct avec les questions sur lesquelles vous avez travaillé pendant l'atelier.

Vous pouvez également demander à quelques participant·e·s de le remplir à leur tour!

Nous sommes impatient.e.s de lire les idées brillantes, révolutionnaires et créatives qui seront ressorties de votre session, et de les conjuguer avec d'autres idées provenant de différentes parties du monde!

[Accédez au formulaire de documentation ici](#) ou consultez son contenu à l'annexe 1.



# **3. Annexes methodologiques**

## 3.1. Annexe 1 - Formulaire

[Accédez au formulaire de documentation ici.](#)

### 1) Les changements qui doivent se produire

Activité 3 de l'atelier en ligne

Veillez copier et coller vos commentaires par catégorie de changement - le formulaire prévoit un champ séparé pour chacune d'entre elles.

### 2) Quel est votre avis général sur l'atelier Beijing sans entraves?

Nous serions ravi·e·s que vous nous fassiez part de vos expériences de l'atelier et vous invitons à nous faire parvenir vos commentaires et vos idées..



## **4. Ressources supplémentaires**

### 4.1. Ressources du Programme d'action de Beijing

[Déclaration et Programme d'action de Beijing \(ONU Femmes, 1995\)](#)

### 4.2. Guides d'animation des ateliers

- [Changing the World One Meeting at a Time: Facilitation as Feminist Praxis](#) (ISIS, 2014, en anglais)
- [Intersectionality Toolkit](#) (IGLIO, 2015, en anglais)
- [Réalités féministes: notre pouvoir en action | Une boîte à outils d'exploration](#) (AWID, 2019)
- [Boîte à outils « Des horizons sans peur »](#) (Fearless Collective et AWID, 2017)

#### Outils pour l'organisation d'ateliers et de réunions en ligne

- [Leading Groups Online](#) (Training for Change, 2020, en anglais)
- [Planning virtual meetings](#) (WEDO, 2020, en anglais)
- [Creating Transformative Online Space](#) (People Hub, 2020, en anglais)

#### Outils pour l'organisation d'ateliers, la planification d'actions et d'évènements, et le renforcement de la communauté

- [Making Change Happen](#) (en anglais)
- [Training for Change](#) (en anglais)

#### Instructions/suggestions relatives à l'accessibilité pour une réunion de groupe en langue anglaise

- [Leader Resource 1: Accessibility Guidelines for Workshop Presenters](#) (en anglais)

#### Accessibilité visuelle :

- [Lecteurs d'écran](#)





awid