

بكين مُنَعِقَةٌ

مرشد الورشة الإفتراضية



awid



رابطة حقوق المرأة في التنمية منظمّة عالميّة ونسويّة وقائمة على العضويّة ودعم الحركات. تدعم الحركات النسويّة وتنهض بحقوق المرأة والعدالة الجندرية في سعيها للازدهار، لكي تصبح قوّة دافعة تتحدّى أجهزة القمع وتخلق واقع نسويّ معاش على أشكاله.

www.awid.org

تصميم منهجي: دانييلا فونكاتز، تينزين دولكر، كامبلا غالدينو، نينو أوغريخيلديزي
تحرير: تشيلو أونوالو
إنتاج: كامبلا غالدينو، إينا ميخائيلي، ونيو أوغريخيلديزي
تصميم: ستورم. "استوديو ديسينيو"

تودّ رابطة حقوق المرأة في التنمية شكر جميع ممّولبيها وأعضائها لدعمهم السخي.
المشاع الإبداعي (نسب المصنّف-غير التجاري-الترخيص بالمثل) ٤.٠ دولي (CC BY-NC-SA 4.0)

www.creativecommons.org

تجوز إعادة توزيع هذا الإصدار لأغراض غير تجاريّة عبر أيّ وسيلة إعلاميّة، بدون أيّ تغيير وبكليّتها، مع نسب المصنّف لرابطة حقوق المرأة في التنمية والكتّاب والكتابات. ٢٠٢٠ نشرته رابطة حقوق المرأة في التنمية.



فهرس المحتويات

١. المقدمة 4

١.١ دليل استخدام هذا المرشد 8

٢. المنهجية المتبعة في ورشة افتراضية ضمن إطار

مشروع "بكين منعقة" 7

٢.١ تجهيزات للورشة الافتراضية 8

٢.٢ البنية المقترحة 11

٢.٣ تفاصيل فعاليات الورشة الافتراضية 12

٣. ملحقات منهجية 20

٣.١ الملحق ١ - استمارة التوثيق 21

٤. مراجع إضافية 22

٤.١ مراجع منصة بكين 23

٤.٢ دليل تيسير الورشات 23



١. المقدمة

يوافق عام ٢٠٢٠ الذكرى الخامسة والعشرين للمؤتمر العالمي الرابع للمرأة واعتماد إعلان ومنهاج عمل بكين - وهي لحظة تاريخية هامة فيما يخص حقوق المرأة. تُعقد عدّة احتفاليّات عالميّة وإقليميّة ومحليّة تنظّمها الأمم المتّحدة والحكومات والمجتمع المدني للاحتفاء بهذه الذكرى.

في رابطة حقوق المرأة في التّنمية، نعمل على الحشد مع حركات نسويّة حول العالم. ونخلق بالتّشارك مع النسويات الشّابات وبقيادتهنّ ونصيغ وقائعا النسويّة الخاصّة بنا وكذلك طلباتنا وأجنداتنا عبر مشروع أطلقنا عليه اسم بكين مُنعتقة.

يتأمّل مشروع ”بكين منعتقة“ في السّياقات الحاليّة ويصيغ توجّهات جذريّة تخصّ التّغييرات التّحوّليّة ووقائع نسويّة تخلقها، تعيشها وتمارسها نسويّات شابات.

يخلق ”بكين منعتقة“ مساحات تتيح النقاشات العميقة وتبادل الآراء - ونريدك أن تشترك/ي فيها!

نقدّم مناهج افتراضيّة ووجهًا لوجه لمساعدتك على تنظيم ورشة منسوبة إلى ”بكين منعتقة“ في مجتمعك أو تجمّعك أو حركتك.

نلتزم بتقديم أفضل ما لدينا لكي نُبرز الأفكار الجريئة والخلاقة والحالمة في طريقها إلى بكين + ٢٥/منتديات من أجل العدالة بين الأجيال وما بعدها!

تضامناً،

رابطة حقوق المرأة في التّنمية

١.١ دليل استخدام هذا المرشد

هذا دليل سهل الاستخدام يستهدف الميسرات الرّاعيات بتنظيم ورشات ضمن إطار "بكين منعتة" مع مجموعاتهم وشبكاتهنّ وتجمّعاتهنّ. تتضمّن المنهجية جزأين: ورشة وجهاً لوجه مدتها أربع ساعات متواصلة وورشة افتراضية مدتها ساعتين. تتشابه اثنتاهما بالمبنى والفحوى، وتُعدّل اثنتاهما لتلائم كلّ منهما هيئة الإنعقاد الخاصة بها.

نجد هنا كذلك تفاصيل كلّ نشاط على حدة، إضافةً إلى أهدافه والخطوات المقترحة والملاحق المطلوبة. تهدف بنية كلّ منهما وإيقاعها إلى إشراك المشاركات ومساعدتهنّ على تصوّر أجندات نسوية جريئة وتحويّلية والتعبير عنها بوضوح.

نأمل بهذا أن نشترك في خلق عملية تبرز أصوات التجمّعات النسوية الشابة وتلك العابرة للأجيال. يُقصد بهذه المنهجيات توفير بنية مشتركة لمحادثات من هذا النوع.

توصيات أساسية لاستخدام دفتر الإرشادات:

- ➔ **اجعلي هذا دليلك الخاص بك.** تصرّفي به وعدّليه وأضيفي إليه ما تشائين من نقاط ووضّحي ما فيه ووسّعيه. اتّخذي الخطوات الضرورية لتسيطر على المنهجية بحيث يكون للورشة وقع أكبر على مجموعتك.
- ➔ **جدي مُيسرة شريكة.** دائماً ما يكون وجود شخصين (أو أكثر) ذوي مهارات تكميلية مفيداً (وأكثر متعة!) في أثناء قيادة التدريب.
- ➔ **اقرئيه بتوجه نسوي تقاطعي.** اسكتشفي كيف يؤثّر اختلاف الهويات وأجهزة القوة (كالعرق/الإثنية والطبقة والجنس والقدرة والميول الجنسية) على المشاركات في المجموعة وأقربى بالأمر، وعدّلي المحتوى والمنهجية بما يتلاءم مع ذلك.
- ➔ **حّثي المجموعة على خلق مساحة مرحابية تقدّر وترعى جميع الموجودات في الغرفة بطريقة جمعيّة.**
- ➔ **استمتعي!**

ها قد نظّمت ورشة من ورشات "بكين منعتة". ما العمل الآن؟

الرجاء مشاركة نتائجك مع رابطة حقوق المرأة في التنمية عبر [استمارة التوثيق](#) ومتابعتها على شبكات التواصل الاجتماعي للحصول على التّحديثات.

سوف نحلّل التغذية الاسترجاعية كلّها وسنشاركك الرّسائل الأساسية أثناء العامين ٢٠٢٠ و٢٠٢١ في صيغ عدّة خلاقة.



٢. المنهجية المتبعة في ورشة
افتراضية ضمن إطار مشروع
”بكين منعتة“

مدة الورشة: الزمن المحدد لهذه الورشة ساعتان

سوف يُستخدم عرض شرائح تفاعلي لتوجيه سريان الورشة، هذا سيتيح للمشاركات والمشاركين المشاركة الفعالة بينما يُدخل إسهاماتهم في وثيقة افتراضية مشتركة. لكن يجوز تكييف عرض الشرائح بحسب ما يلائم ورشك الخاصة.

فيما لو لم تستطع إحدى المشاركات الدّخول إلى غوغل درايف (سواء لعدم تمتّعها بحساب جيميل خاص بها أو لأنّها تستخدم الهاتف لحضور الورشة)، فما زالت قادرة على المساهمة عبر الكتابة مباشرة داخل علبه الدردشة أو عبر مشاركة إسهاماتها شفهيًا، وستقوم الميسرة بالتسجيل في الشرائح.

٢.١ تجهيزات للورشة الافتراضية

٢.١.١ لوجستيات

اختاري منصّة لاستضافة الأتصال

نعي ارتباط المنصّات الافتراضية بتساؤلات عن مnalيتها وأمانها الرّقمي، ما يختلف من دولة إلى أخرى وبحسب ضرورات المجتمعات والأفراد المعنّيين. لذلك نقترح خوض عملية اختيار المنصّة مع المشاركات المعنّيات.

أسألي المشاركات في ورشك عن المنصّات المتاحة لهنّ. بإمكانك اقتراح بعض المنصّات التّالية: جيتسي أو زووم أو سكايب وإلخ. اختاري المنصّة الأمثل التي تلائم احتياجات المشاركات في ما يتعلّق بالموصولية. بعد اختيار المنصّة، تأكّدي من نشر الرّوابط بين المشاركات قبل انعقاد الاجتماع.

تذكّري أنّ منهجية ورشة "بكين منعتة" تتطلّب العمل الجماعي، ما سيستلزم منصّة تتيح توزيع مشاركاتك ضمن مجموعات أصغر.

- توفر منصّة زووم إمكانيّة تجزئة غرف الحديث الافتراضية.
- لا تحتوي منصّة جيتسي على ميزة التّفرّق ضمن مجموعات، لكن بإمكانك خلق عدد من الرّوابط (واحد للمحادثة الجمعيّة وروابط أخرى للعمل الجماعي، ويعتمد عدد هذه الرّوابط على عدد فئات التّغيير التي تختارينها).
- في حال استخدام سكايب: ستحتاجين إلى المزيد من الوقت من أجل خلق المجموعات الصّغيرة، لأنك ستحتاجين إلى مستضيفة ضمن كل مجموعة قادرة على استضافة جميع المتّصلات وتشغيل الاتّصال. في تلك الحال، نوصي بجمع المعلومات التّالية مسبقًا وحفظها جاهزة للاستخدام:

- « تفاصيل المشاركات وأسماءهنّ على تطبيق سكايب
- « لائحة تدرج أسماء عضوات كلّ مجموعة
- « قائدة مُعيّنة مسبقاً لكلّ مجموعة، تكون بحوزتها جميع تفاصيل حسابات المشاركات على سكايب في مجموعتها.

« اختاري أداة جمعيتية لإجراء العصف الذهني

يمكنك استخدام أدوات العصف الذهني مثل يادليت أو ميرو لتسجيل أو تخطيط ما تشاركه المشاركات.

هذه الطريقة ممتازة لتوثيق وتصوير سيرورة العمل المشترك، ما سيعينك في تلخيص نتائج ورشك ودعمك في عمليّة التوثيق وكتابة التقارير النهائيّة. ستضمن هذه الأداة إمكانيّة وصول الجميع إلى عمليّة التّفكير الجمعيّة وامتلاكها.

قبل الورشة، تحقّقي من بعض الأدوات المذكورة أعلاه واختاري أكثر ما يلائمك منها. سجّلي في المنصّة وتعرّفي إليها، لتصبح أكثر ألفهً ولتستكشفي طرق عملها سلفاً.

تأكّدي من مشاركتك للرابط وإتاحة وصول جميع المشاركات إلى الأداة المختارة قبل انعقاد الاجتماع. اطلبي منهم التّسجيل للمنصّة الإلكترونيّة، فالتّسجيل ضروريّ لمنح إذن الدّخول.

٢.١.٢ اختيار فئات العمل

ستدعو إحدى الفعاليّات المشاركات خلال الورشة للتعبير الدّقيق عن التّغييرات التي نسعى إليها في سبيل التّعاون على خلق عالمٍ نسويّ للجميع. نقدّم فئات التّغيير الإحدى عشر التّالية في سبيل توفير مساحة للتأمّل وأيضاً هيكله المحادثة:

سيضمن انتقاء فئات التّغيير بصورة جمعيّة وقبل الورشة استغلالاً أفضل لوقتك في أثناء الاجتماع الافتراضيّ، وسيمنح المشاركات إحساساً بأنك مسيطرة على العمليّة وامتلاكها.

إن كانت للمجموعة اهتمامات معيّنة، العدالة البيئيّة مثلاً، نشجّع على مراجعة الأئحة في جميع الأحوال واختيار فئات إضافية تجدونها أكثر ارتباطاً بمواضيعك الأساسيّة وبعضوات المجموعة.

فئات التّغيير:

١. من الأزمة البيئيّة إلى العدالة البيئيّة
٢. من الحكم المحليّ إلى العالمي^١
٣. العدالة والمساءلة التّحويليّة
٤. بناء السّلام والتّجريد العسكري
٥. السلع المشتركة والموارد المتاحة للمجتمعات والحركات
٦. التّعليم والصّحة والخدمات العامّة
٧. الاستقلاليّة والسّلامة البدنيّة، الهويّة الجندريّة، الجنسانيّة والمتعة
٨. تعطيل وتفكيك أجهزة القمع^٢
٩. حرّيّة الحركة وعالم ما بعد الحدود
١٠. الاتّصالات الرّقميّة والتّكنولوجيا والإنترنت النسوي
١١. التنظيم النسوي وبناء الحركات النسوية

١ شجعي على التفكير الأبعد من الدولة القومية وخذي بعين الاعتبار البدائل لجهاز تعددية الأطراف.

٢ خذي بعين الاعتبار أجهزة القمع الأكثر صلة بك مثل الذكورية، المعيارية المغايرة، سيادة البيض والعنصرية، الرأسمالية، الكولونيالية والكولونيالية الحديثة، التمييز على أساس القدرة الجسدية والقمع المبني على الطبقة والطائفة الإثنية.

◀ هنا بعض الاقتراحات المتعلقة بالعملية:

تأكدي من اطلاع المشاركين على اللائحة التالية من فئات التغيير المقترحة ومراجعتها مسبقاً واختيار الأولويات القصوى ل طرحها على النقاش قبل انعقاد الورشة الافتراضية.

بإمكانك استخدام مختلف الأدوات الافتراضية من أجل اتخاذ قرارٍ جمعي، وتتوقف تلك الأدوات على عملية انتقاء الفئات المفضلة لديك وطريقة تقليصك للخيارات في اللائحة. نوصي باستخدام استمارات غوغل أو surveymonkey للتصويت. إن واجهت المشاركات صعوبة في الوصول إلى استطلاعات الرأي، اعرضي عليهن مشاركة تفضيلاتهن عبر البريد أو الرسائل الإلكترونية. تأكدي من تحديد موعد أقصى واضح للمشاركة في عملية التصويت.

قبل انعقاد الورشة الافتراضية، قدّمي فئات التغيير عبر البريد الإلكتروني وشرحي ارتكاز هذه اللائحة على الأفكار المؤلدة في اللقاءات النسوية الدولية، مثل "نساءٌ يُحوّلنّ عالمًا في أزمةٍ راديكالية" - وهو إطار عمل لبكين + ٢٥ تشكّل في أثناء لقاء ناشطات نسويات لوضع الاستراتيجيات في مكسيكو سيتي في آب ٢٠١٩.

ذكري المشاركات بأننا نقترح هذه الفئات مع العلم بوجود التشكيك في كلّ طرق تصنيف العالم المعتمدة! بإمكانك اتباع تصنيفاتك الخاصة وتأطيرها. لا تترددي بفتح المجال أمام المشاركات وتشجيعهنّ على التفكير خارج هذه الصناديق وخلق طرق جديدة لمشاهدة العالم وفهمه وبناءه.

ادعي المشاركات لتحديد ثلاث فئات على الأقل سيرغبنّ بالتركيز عليها أثناء الورشة الافتراضية. من الجدير بالملاحظة عدم محاولتهنّ تحديد أيّ من هذه التصنيفات كأكثر أهميّة أو إلحاحًا من الأخريات بل تركيز نقاط النقاش لذلك اليوم - مع الأخذ بعين الاعتبار المحدودية الرّمئية.

يعتمد عدد الفئات في قائمتك القصيرة على عدد المشاركات في ورشتك الافتراضية. فيمكنك تخصيص تحليلٍ أعمق للفئات الثلاث أو الأربع المتفق عليها أثناء ورشتك الافتراضية. يمكنك جمع المشاركات ضمن عملٍ جماعيّ بناءً على هذه التصنيفات.

بعد الكشف عن نتائج عملية الاختيار، تأكدي من مشاركتها مع المشاركات وشكرهنّ على وقتهنّ وقراراتكنّ الجمعيّة.

٢.١.٣ مراجع مفيدة

ملاحظات للميسّرات: في القسم الأخير من وثيقة المنهجية هذه، تجددين مراجع إضافية عن عقد اجتماعات افتراضية وأدلة تيسيرية ونصائح بخصوص جعل ورشتك أكثر شمولية وغيرها. نقترح إلقاء نظرة عليها كنت مهتمة باستكشاف المزيد من النصائح.

قائمة مراجعة متاحة لاستخدام الميسّرات قبل الورشة:



تأكدي من منح جميع الروابط التي ستستخدم في الورشة إذن المرور

- رابط المنصة الافتراضية التي تختارينها لإجراء الاتصال
- رابط الأداة المختارة بهدف إدارة العصف الدماغي الجمعي
- رابط لعرض شرائح "بكين منعتة"

أرسلني المعلومات التالية للمشاركات قبل انعقاد اللقاء الافتراضي

- تاريخ وساعة الورشة
- قائمة بالفئات المختارة للقائمة القصيرة
- أيّ موادٍ أخرى تجدر قراءتها وتجديدها ملائمةً للمشاركات أو قد تشير اهتمامهنّ تحضيراً للورشة

٢.٢ البنية المقترحة

| المدة | الفحوى | الأهداف | التقنية |
|----------------------------|--|---|--|
| ٢٠ دقيقة | النشاط ١: ترحيب وتقديم | مشاركة التعليمات الإدارية تقديم الورشة ومشروع «بكين منعتة» | التعليمات الإدارية (الشريحة ٣) تقديم عرض الورشة (الشرائح ٤-٥) |
| ٢٠ دقيقة | النشاط ٢: لقاء وتواصل | تمكين المشاركات من التعرف على بعضهن البعض والتواصل مع بعضهن البعض وكذلك تعزيز بيئة منفتحة وباعة على الثقة في الورشة | تقديم عرض المشاركات (الشريحة ٦) أو أداة العصف الدماغي الجمعيّة |
| ٦٥ دقيقة | النشاط ٣: التغييرات الواجب إجراؤها: من أحلامنا إلى أجدات جمعيّة | التعبير بوضوح عن التغييرات التي نطمح إليها في سبيل التعاون على خلق عالمٍ نسويٍّ للجميع | تقسيم غرف الاجتماعات (الشرائح ٧-١١) أو أداة عصف ذهني جمعيّ |
| ١٥ دقيقة | النشاط ٤: ختام الجلسة | إنهاء الجلسة وشرح كيف سنغذي عمليّة بكين + ٢٥ بمحتوى هذه الورشة، وشكر المشاركات والتعبير عن الامتنان لهنّ | |
| بعد الاتصال ١٠-٢٠ دقيقة | النشاط ٥: توثيق الورشة | من أجل مشاركة النتائج، رجاءً املئي استمارة التوثيق عقب انتهائك من الورشة | استمارة التوثيق |

٢.٣ تفاصيل فعاليات الورشة الافتراضية

النشاط ١: ترحيب وتقديم

| الأهداف  | المدة  |
|--|---|
| <ul style="list-style-type: none"> تحديد التعليمات الإدارية تقديم الورشة ومشروع «بكين منعتة» | ٢٠ دقيقة |
| المواد المطلوبة  | |
| الشرائح التفاعلية ٥-٣ | |

ملاحظة: رابط لعرض الشرائح

الخطوة ١ تجهيز الغرفة الافتراضية

بينما تنضم المشاركات إلى الاتصال، رُحبي بهنّ بشكلٍ غير رسميٍّ وشاركي تعليماتٍ أساسيةٍ عن كيفية استخدام المنصة، بما في ذلك الطلب من المشتركات التأكد من فاعلية ميكروفوناتهنّ. شاركي عرض الشرائح التفاعلي الذي ستستخدميه أثناء الاتصال الافتراضي لتمكينهنّ جميعًا من الوصول إلى الوثيقة.

الخطوة ٢ قَدِّمي نفسك، عمليّة مشروع «بكين منعتة» وهذه الورشة

رُحبي بالمشاركات في الورشة بصورةٍ رسميةٍ وعِبْرِي عن تقديرِك لالتزامهنّ نحو حضور هذه الورشة وتكريس وقتهنّ لها. قَدِّمي نفسك والميسرات الأخريات ومنظّماتك باختصار. قَدِّمي الأجندة المقترحة للورشة وتأكّدي من تمكّن جميع المشاركات من الوصول إلى العرض ومن تمكّنهنّ من متابعة الشاشة.

حدّدي بعض التعليمات الإدارية

نقترح هنا بضعة أساسيات ونعدّلها ونضيف كلّ النقاط التي قد تكون ذات صلة بالنسبة لك

- تتكلم كلّ واحدة على حدة؛
- أغلق الميكروفون خاصتك في أيّ وقت لا تتكلمين فيه؛
- اطلبي من المشاركات الإشارة إلى رغبتهنّ بالتكلم أو بطرح الأسئلة أو بالتعليق مباشرةً في صندوق النقاش أو رفع يدهنّ؛
- اقترحي إغلاق الفيديو في حال عدم وجود اتصال إنترنت مستقرّ؛
- أتيحي للمشاركات تشغيل الكاميرا في أثناء التقديمات أو إبقاء الكاميرا شغالةً في أثناء اللقاء؛
- تعاوني معهنّ على المحافظة على مساحة تقوم على الاحترام والعطف والمحبة؛

- الاعتراف بالتعددية الموجودة في الغرفة واحترامها (الهويات والثقافة والخلفيات والمقدرات والأفكار)؛
- اعتماد الرعاية بالنفس والرعاية الجماعية - الرأفة والسخاء والتعاضد
- التحلي بالانفتاح للاستماع الواحدة للأخرى والتعلم الواحدة من الأخرى
- التحلي بالوعي للمساحة التي نمتلكها
- التحلي بالوعي لهياكل القوة في العالم وفي الغرفة
- التحلي بالجهوزية لتحدي افتراضاتنا الخاصة
- التحلي بالصبر وتذكر الصعوبات اللغوية التي قد تواجهها الأخريات

أسألي المشاركات إن كانت هذه الاقتراحات منطقية وإن كنَّ يرغبن بتغيير نقاطٍ معينة أو إضافة نقاط جديدة

قدّمي المعلومات عن عملية مشروع "بكين منعقة" وأساسها المنطقي. فسري رؤيتك لأهميّة نقاشها مع الحركات النسوية.

ما هو مشروع "بكين منعقة"؟

- يوافق عام ٢٠٢٠ الذكرى السنوية الـ٢٥ للمؤتمر الرابع عن المرأة واعتماد إعلان ومنهاج عمل بكين. توفر الأنشطة المرتبطة بهذه الذكرى مساحات محلّية وعالمية من أجل بناء الحركات النسوية والتنظيم النسوي العابر للحدود.
- "بكين منعقة" هي عملية عالمية لانخراط الحركات تقدّمها رابطة حقوق المرأة في التنمية لنسويات شابات وحركات نسوية جديدة في سبيل تبادل أعلامهنّ ومطالبهنّ وأجندتهنّ والتعبير عنها بوضوح. هي عملية تقودها الحركات بصورة كاملة ومستقلة كلياً عن أيّ عملية رسمية تجريها الأمم المتحدة أو أيّ مؤسسة تابعة للأمم المتحدة.
- تُعدّ هذه الورشة دعوةً للحركات النسوية بقيادة النسويات الشابات حول العالم للتعاون على خلق رؤى ومطالب وأجندات نسوية والتعبير عنها بوضوح. سيكبر مشروع "بكين منعقة" صوت هذه الأحلام والرؤى عبر الترويج لها واعتماد الاتصالات الاستراتيجية في عامي ٢٠٢٠ و٢٠٢١ وما بعدهما.

#بكين-منعقة

يوافق عام ٢٠٢٠ الذكرى السنوية الـ٢٥ للمؤتمر الرابع عن المرأة واعتماد إعلان ومنهاج عمل بكين. توفر الأنشطة المرتبطة بهذه الذكرى مساحات محلّية لمية من أجل بناء الحركات النسوية والتنظيم النسوي العابر للحدود.

تُعدّ هذه الورشة دعوةً للحركات النسوية بقيادة النسويات الشابات حول العالم للتعاون على خلق رؤى ومطالب وأجندات نسوية والتعبير عنها بوضوح. سيكبر مشروع "بكين منعقة" صوت هذه الأحلام والرؤى عبر الترويج لها واعتماد الاتصالات الاستراتيجية في عامي ٢٠٢٠ و٢٠٢١ وما بعدهما

#بكين-منعقة

بكين منعقة هي عملية عالمية لانخراط الحركات تقدّمها رابطة حقوق المرأة في التنمية لنسويات شابات وحركات نسوية جديدة في سبيل تبادل أعلامهنّ ومطالبهنّ وأجندتهنّ والتعبير عنها بوضوح. هي عملية تقودها الحركات بصورة كاملة ومستقلة كلياً عن أيّ عملية رسمية تجريها الأمم المتحدة أو أي مؤسسة تابعة للأمم المتحدة.

| النشاط ٢: تلاقى وتواصل | |
|--|---|
| الأهداف  | المدة  |
| تمكين المشاركات من التعرف إلى بعضهن البعض والتواصل مع بعضهن البعض وكذلك تعزيز بيئة منفتحة وباعثة على الثقة في الورشة | ٢٠ دقيقة |
| المواد المطلوبة  | التقنية  |
| الشريحة التفاعلية ٦ | مسيرة المشاركات |



ادعي المشاركات للتعريف عن أنفسهن بسرعة (في ما لا يزيد عن ثلاث دقائق لكل واحدة!) عبر مشاركة:

- الاسم
- الضمائر الجندرية
- المدينة/البلدة/القرية والدولة، حسب اقتضاء الأمر
- المنظمة/الحركة التي يتعاطف معها
- لحظة فارقة في مسيرتهن النسوية (لحظة يشعرن براحة مشاركتها مع بقية المجموعة)

ابدئي باختيار واحدة من الموجودات على لائحة المشاركات لتبدأ في التعريف عن نفسها. يمكنك استخدام لائحة المشاركات لضمان تمكّن المشاركات جميعهن من التكلّم.

بإمكانك كذلك استخدام أداة العصف الدماغي التي اخترتها مسبقاً قبل انعقاد الاجتماع. اطلبي من المشاركات فتح أوراق ملاحظات لاصقة وتقديم أنفسهن هناك كذلك [الاسم، الضمير الجندري، المدينة/البلدة/القرية، بحسب ما يقتضيه الأمر، المنظمة/الحركة التي يتعاطف معها]. سيساعدك ذلك والمشاركات على تصوّر المشاركات الموجودات ضمن الاتصال.

النشاط ٣: التغييرات الواجب إجراؤها: من أحلامنا إلى أجندتنا الجمعيّة

| الأهداف | المدة |
|--|----------------------|
| تحديد التغييرات الصّوريّة من أجل التّعاون على خلق عالم نسوي للجميع. | ٦٥ دقيقة |
| الموادّ المطلوبة | التّقنية |
| أداة العصف الدّماغي الجمعي؛ أو شرائح العرض التّفاعلي ٧ إلى ١١ (قد يتغيّر عدد الشّرائح تناسبًا مع عدد المجموعات الصّغيرة) | تفسيخ غرف الاجتماعات |

ستدعى المشاركات لتحديد التغييرات الصّوريّة - والتغييرات قيد الحصول! استنادًا إلى رؤاهنّ وتجاربهنّ وضمن الفئات المختارة. ستقسم المشاركات إلى ثلاث مجموعات أصغر (أو أكثر، بحسب عدد المشاركات).

الخطوة ١ تقديم فئات التّغيير المنتقاة مسبقًا (٥ دقائق)

تأمّل وجيز في عمليّة انتقاء جمعي لفئات التّغيير لتضمينها في ورشتك ومشاركة النتائج كما الأدوات المستخدمة من أجل تشكيل القائمة القصيرة وكذلك المشاركات في عمليّة الانتقاء.

اذكري أنّ الفئات المدرجة في القائمة القصيرة لا تُعدّ أكثر أهميّة أو إلحاحًا من الأخريات، بل-أخذًا بعين الاعتبار محدوديّة الوقت- نحاول هنا تركيز مواضيع النقاش لهذا اليوم.

الخطوة ٢ توزيع المجموعة على الغرف المفسّخة (٥ دقائق)

ستوزّع المشاركات على ثلاث مجموعات أو أكثر بحسب عدد المشاركات. أدخلي الفئات المنتقاة مسبقًا إلى الشّريحة ٨ لكي تتمكّن المشاركات من اختيار المجموعة التي توّد الانضمام إليها.

فئات تغيير مُقترحة بصورة مبدئية

٢. من الحكم المحلي إلى العالمي
٣. العدالة والمساواة التحويلية
٤. بنام السلام والتجديد العسكري
٥. السلع المشتركة والموارد المتاحة للمشمعات والحركات
٦. التّعليم والسّعة والخدمات المانعة
٧. الاستقلالية والسلامة البيئية، الهوية الجنسانية، الجنسية والسّعة
٨. تمثيل وتنكيت أجهزة الفع
٩. حرّية الحركة وعالم ما بعد الحدود
١٠. الاتصالات الرقمية والتكنولوجيا والإنترنت النسوي
١. شجعي على التفكير الأبعد من الدولة القومية وخطي بعين الاعتبار البدائل لتعددية الأطراف.
- خطي بعين الاعتبار أجهزة الفع الأكثر صلة بك مثل الذكورية، المعواريّة المغايرة، سيادة البيض والخصرية، الرّسمالية، الكولونيالية والكولونيالية الحديثة، التمييز على أساس القدرة الجنسية والفع المنبني على الطّبقية والطائفة الإثنية.

كلنا اخترنا ما سبقًا إعدادًا لورشة اليوم

- [الفئة]
- [الفئة]
- [الفئة]

جلسة للفرق الفرعية

ستنشعب مجموعتنا الآن إلى ٣ فرق فرعية

- [الفرقة ١: إدراج فئة التغيير المُختارة]
- [الفرقة ١: إدراج فئة التغيير المُختارة]
- [الفرقة ١: إدراج فئة التغيير المُختارة]

فسري أنهم سيتوزعون على مجموعات صغيرة لمدة ٢٠ دقيقة من أجل النقاش ومن ثم سيعدون للانضمام إلى الاتصال الجمعي.

اقترحي أن ينتهين إلى الوقت واختيار واحدة منهن للإفادة بنتائج العصف الدماغي الذي أجرته المجموعة أمام المشاركات كافة.

• **في حال استخدمت زووم:** تجددين هنا إرشادات عامة جيدة جدًا عن كيفية توزيع المجموعات في المنصة (نشكر "التدريب من أجل التغيير" على هذه الأداة مجددًا!).

• **في حال استخدمت جيتسي:** ستحتاجين إلى تفعيل رابط لكل مجموعة، فندخليها إلى الشريحة ٨ وبالتالي تتمكن المشاركات من الانضمام مباشرة

• **في حال استخدمت سكايب:** ستحتاجين إلى مزيد من الوقت من أجل توزيع المجموعات الصغيرة لأنك ستحتاجين شخصًا من المجموعة قادرًا على استضافة جميع المشاركات وتفعيل الاتصال. نوصي بجمع المعلومات التالية مسبقًا وإبقائها في مكان سهل المنال:

« تفاصيل حسابات سكايب لجميع المشاركات
« قائمة بالعضوات الموجودات في كل مجموعة
« ستحتفظ قائمة لكل مجموعة تُعيّن مسبقًا بجميع تفاصيل الاتصال بجميع المشاركات في المجموعة

الخطوة ٣ مجموعات صغيرة: التغييرات الضرورية (٢٠ دقيقة)

الفرقة ١: [درج فئة التغيير المختارة]

| التغييرات التي يجب أن تحدث: | |
|-----------------------------|-----|
| 1. | 9. |
| 2. | 10. |
| 3. | 11. |
| 4. | 12. |
| 5. | 13. |
| 6. | 14. |
| 7. | 15. |
| 8. | 16. |

استنادًا إلى الفئات التي اختارتها كل مجموعة، ومن إحياء تصوراتهن ونقاشاتهن، سُدعى المشاركات لتحديد التغييرات الضرورية والتغييرات قيد الحصول بينما نتعاون على خلق وتشكيل نموذج للعالم الذي نحلم به - عبر نشاطنا وعلاقاتنا ومجتمعاتنا بصورة جمعيّة، تشجيع المشاركات على التأمل في نطاق واسع من التغييرات - حاضرًا ومستقبلًا، صغيرة وكبيرة، وتلك الموجودة ضمن نطاق قدرتنا وتلك التي تبدو بعيدة المنال.

سيملأن جدولًا واحدًا لكل من الفئات.

الخطوة ٤ الإفادة بتقرير والخواطر الجمعيّة (٣٥ دقيقة)

رحبي بالمشاركات مرة أخرى عند العودة إلى "الغرفة" الافتراضية الجمعيّة، إن كانت المجموعات الصغيرة منعقدة عبر سكايب أو جيتسي، تأكدي من التواصل مع قائدة المجموعة المعيّنة لكل مجموعة من أجل تذكيرهن بحلول وقت العودة. في حال استخدمت زووم، سيرون رسالة عن نافذة منبثقة إلكترونية تشير إلى وقت العودة إلى المجموعة الأساسيّة قبل دقيقة من الوقت المتفق عليه.

دعوة كل من المجموعات لعرض نتائج العصف الدماغي ومشاركة مساهماتهم في كل من الفئات التي اخترتها.

حددي ٧-٥ دقائق لكل مجموعة لكي تقدم النقاط الأساسية. اطلبي من جميع المشاركات الحديث عما إذا كانت هناك أي نقاط أخرى يرغبن بإضافتها لما سبق تقديمه وإذا ما كانت لديهن أي أفكار مهمة برأيهن تتوجب مشاركتها في هذا الصدد. تأكدي من وجود وقت كافٍ لمساهمة الجميع في فئة التغيير المعنوية. إحفظي سجل يحتوي جميع أفكار العصف الدماغي التي قد تنتج عقب ذلك.

التوثيق!



رجاءً تأكدي من تسجيل ملاحظات المجموعة وسجلات الدردشة التي ستحصل أثناء نقاشات المجموعات. سيساعدك ذلك على تركيز نتائج ورشنتك والتي ستعيدين مشاركتها مع جميع المشاركات ورابطة حقوق المرأة في التنمية.




النشاط ٤: ختام الجلسة

| الأهداف  | المدة  |
|---|---|
| إنهاء الجلسة وشرح كيف ستتغذى عملية بكين + ٢٥ من محتوى هذه الورشة، وشكر المشاركين والتعبير عن الامتنان لهم | ١٥ دقيقة |

شاركي مع المشاركين كيف ستستمرّ عملية بكين + ٢٥ الرسمية وشرحي كيف يهدف مشروع "بكين منعتة" إلى غمر العملية بأصوات وأفكار نسوية جريئة، ذكرهين بكيفية تغذية مساهمتهنّ في هذه الورشة التعاون على خلق أجندات نسوية عالمية.

اطلبي من المشاركين وصف شعورهنّ بشأن الورشة بكلمة واحدة، شفهيًا أو كتابةً في علبة الدردشة.

عبّري عن امتنانك للمشاركات ولسخائهنّ في مشاركة معرفتهنّ وطاقاتهنّ وجاهرتهم للتعلّم وتبادل الأفكار مع غيرهنّ.

| النشاط ٥: توثيق الورشة | |
|---|---|
| الأهداف  | المدة  |
| الرجاء تعبئة استمارات التوثيق بعد انتهائك من ورشة "بكين منعتة" | ١٠ إلى ٢٠ دقيقة بعد الجلسة |
| المواد المطلوبة  | |
| استمارة التوثيق وملاحظات الورشة وشرائح العرض | |

رجاءً خذي وقتك في تعبئة استمارة التوثيق. ستلاحظين أنها سريعة وسهلة وترتبط مباشرةً بالأسئلة المتناولة في الورشة.

بإمكانك الطلب من بعض المشاركات تعبئتها كذلك.

نتطلع إلى قراءة الأفكار اللمعة والردائكية والخلافة التي ستنبثق عن جلستك وتجميعها مع الأفكار الأخرى المقبلة من مختلف أنحاء العالم!

للاطلاع على استمارة التوثيق اضغطي هنا أو انظري محتوياتها في الملحق ١.



٣. ملحقات منهجية

٣.١ الملحق ١ - استمارة التوثيق

[يمكنك الاطلاع على الوثائق هنا](#)

(١) التغييرات الواجب إجراؤها

النشاط ٣ من الورشة الافتراضية

الرجاء نسخ ولصق نتائج الورشة بحسب فئة التغيير - توفّر الاستمارة مجالاً منفصلاً لكلّ منها.

(٢) ما هي تغذيتك الاستراتيجية العامة بشأن ورشة "بكين منعتة"؟

سيسعدنا الاستماع إلى تجاربك من الورشة ونرحّب بتعليقاتك وأفكارك.



٤. مراجع إضافية

٤.١ مراجع منصّة بكين

إعلان ومنهاج عمل بكين (الأمم المتّحدة لحقوق المرأة، ١٩٩٥)

٤.٢ دليل تيسير الورشات

- تغيير العالم مع كل لقاء: التيسير كممارسة نسويّة (ISIS، ٢٠١٤)
- دفتر الإرشادات بشأن التّقاطعية (IGLIO، ٢٠١٥)
- وقائع نسويّة: قوتنا في الأفعال | دفتر إرشادات استكشافي (رابطة حقوق المرأة في التّمنية، ٢٠١٩)
- دفتر إرشادات الخرائط النّسويّة (التّجمّع المقدامي ورابطة حقوق المرأة في التّمنية، ٢٠١٧)

أدوات لإدارة الورشات واللقاءات الافتراضيّة

- قيادة المجموعات عبر الإنترنت (التّدريب من أجل التّغيير، ٢٠٢٠)
- التّخطيط للقاءات افتراضيّة (WEDO، ٢٠٢٠)
- خلق مساحة افتراضيّة تحويليّة (People Hub، ٢٠٢٠)

أدوات لإدارة الورشات وتخطيط الأفعال والأنشطة وبناء المجتمعات

- جعل التّغيير يصبح حقيقة
- التّدريب من أجل التّغيير

إرشادات عامّة في ما يتعلّق بالموصوليّة/اقتراحات لإجراء لقاء جماعيّ بالإنجليزيّة

- مرجع القائد/ة ١: إرشادات عامّة بشأن الموصوليّة لاستخدام مقدّمي/ات الورشات

الموصوليّة المتعلّقة بحاسّة البصر:

- أجهزة قراءة شاشة الكمبيوتر

